



CABLES PARA BUJÍAS

CATÁLOGO 2024

C-026





VISITA NUESTRO

SITIO WEB



www.mride.com.mx



CABLES
PARA BUJÍAS

CATÁLOGO 2024



ÍNDICE

CABLES

BUICK	1
CADILLAC	2
CHEVROLET	2
CHRYSLER	12
DINA	15
DODGE	16
FIAT	21
FORD	21
GEO	27
GMC	28
HONDA	28
HUMMER	29
HYUNDAI	29
INFINITI	30
JEEP	30
LINCOLN	31
MAZDA	31
MERCEDES BENZ	31
MERCURY	32
MINI	34
MITSUBISHI	34
NISSAN	34
OLDSMOBILE	37
PEUGEOT	37
PLYMOUTH	37
PONTIAC	38
RAM	39
RENAULT	40
SEAT	40
SUZUKI	41
TOYOTA	41
VAM	41
VOLKSWAGEN	42
VOLVO	44

CAPUCHONES

ACURA	47
AUDI	48
BMW	49
BUICK	50
CADILLAC	51
CHEVROLET	52
CHRYSLER	57
DODGE	59
FAW	63
FIAT	63
FORD	64

CAPUCHONES

GMC	75
HONDA	76
HUMMER	78
HYUNDAI	78
INFINITI	79
ISUZU	80
JAGUAR	81
JEEP	81
KIA	83
LAND ROVER	84
LEXUS	84
LINCOLN	86
MAZDA	89
MERCEDES BENZ	90
MERCURY	92
MITSUBISHI	94
NISSAN	95
OLDSMOBILE	98
PEUGEOT	99
PONTIAC	99
PORSCHE	101
RAM	102
RENAULT	103
SATURN	104
SEAT	105
SUZUKI	106
TOYOTA	107
VOLKSWAGEN	111
VOLVO	113

CABLES LÍNEA ECONÓMICA

NISSAN	119
VOLKSWAGEN	119

UNIVERSALES

UNIVERSALES	125
-------------	-----

IMÁGENES

LANCER	129
SILVERLINE	134
MAG PLUS	140



CABLES

CATÁLOGO CABLES 2024

BUICK							EPDM	MEZCLA DE SILICÓN	SILICÓN 100% PURO		
APLICACIÓN	AÑO	LTS.	CIL.	ENCENDIDO	SISTEMA INYECCIÓN	OBSERVACIONES	No. LANCER	No. MAG PLUS			
CENTURY	93-96	2.2	4	ELECTRÓNICO	MPFI		L-4210		131		
	82-83	2.5			TBI		L-4207				
	87-92				L-4211						
	1982	6	CARBURADO		L-3109	135					
	1989		MPFI	PARA MODELOS 2DA GENERACIÓN FUEL INJECTION	L-4110	CB-110	130/140				
	87-88	2.8	6	ELECTRÓNICO	MPFI	PARA MODELOS 1RA GENERACIÓN FUEL INJECTION	L-4114	CB-114	130/141		
	87-88	2.8	6	ELECTRÓNICO	MPFI	PARA MODELOS 1RA GENERACIÓN FUEL INJECTION	L-4114	CB-114	130/141		
	83-86	2.8	6	ELECTRÓNICO	CARBURADO		L-4316	CB-111	131/140		
	83-86	2.8	6	ELECTRÓNICO	CARBURADO		L-4316	CB-111	131/140		
	82-85	3.0			MPFI	L-3109		135			
	00-05	3.1				L-4223	CB-250	136/145			
	97-99				L-4275		137				
	94-96	3.1	6	ELECTRÓNICO	MPFI		L-4276		137		
	94-96	3.1	6	ELECTRÓNICO	MPFI		L-4276		137		
	78-79	3.2			CARBURADO		L-3109		135		
	1992	3.3					L-4272		137		
	89-91	3.3			6	ELECTRÓNICO	MPFI		L-4273		137
	1984	3.8					CARBURADO	L-3079		130	
	75-81							L-3109		135	
	86-88	MPFI				L-4272		137			
1977	5.0	8			CARBURADO		L-4232	CB-234	131/144		
	5.7										
LACROSSE	05-09	3.8	6	ELECTRÓNICO	MPFI		L-4224	CB-251	136/145		
	2009	5.3	8			L-4315	CB-315	137/147			
	2008					L-4380	CB-316	138/147			
REGAL	88-89	2.8	6	ELECTRÓNICO	MPFI	PARA MODELOS 2DA GENERACIÓN FUEL INJECTION	L-4110	CB-110	130/140		
	89-93	3.1					L-4275		137		
	94-96						L-4276				
	75-87						L-3109		135		
	99-04	3.8					MPFI	L-4224	CB-251	136/145	
	97-99				L-4235	CB-180		137/143			
	90-95	4.1			CARBURADO	L-4273		137			
	83-84					L-3109		135			
	1977					5.0	8	CARBURADO	L-4232	CB-234	131/144
		5.7									
REGAL SC	97-99	3.8	6	ELECTRÓNICO	MPFI		L-4228	CB-217	137/144		



www.kem.com.mx

CADILLAC							EPDM	MEZCLA DE SILICÓN	SILICÓN 100% PURO
APLICACIÓN	AÑO	LTS.	CIL.	ENCENDIDO	SISTEMA INYECCIÓN	OBSERVACIONES	No. LANCER	No. MAG PLUS	📷
CATERA	97-98	3.0	6	ELECTRÓNICO	MPFI		L-4238	CB-253	137/145
CTS	04-05	5.7	8	ELECTRÓNICO	MPFI		L-4341	CB-235	138/144
	12-14	6.2	8	ELECTRÓNICO	MPFI		L-4315	CB-315	137/147
	09-14	6.2	8	ELECTRÓNICO	MPFI		L-4315	CB-315	137/147
CTS SC	16-19	6.2	8	ELECTRÓNICO	MPFI		L-4325	CB-325	137/147
	16-19	6.2	8	ELECTRÓNICO	MPFI		L-4325	CB-325	137/147
DEVILLE	80-82	4.1	6	ELECTRÓNICO	CARBURADO		L-3109		135
	89-90	4.5	8		MPFI		L-4337	CB-337	132/148
	92-95	4.9	8	ELECTRÓNICO	MPFI		L-4337	CB-337	132/148
	91-95	4.9	8	ELECTRÓNICO	MPFI		L-4337	CB-337	132/148
	57-58	6.0	8	CONVENCIONAL	CARBURADO		L-6220 ◆	CB-108	133/140
	57-58	6.0	8			L-6221 ■			
ESCALADE	02-05	5.3	8	ELECTRÓNICO	MPFI		L-4314	CB-340	137/148
	02-05	5.3	8	ELECTRÓNICO	MPFI		L-4314	CB-340	137/148
	99-00	5.7	8			L-4339	CB-211	137/144	
	02-06	6.0	8	ELECTRÓNICO	MPFI		L-4314	CB-340	137/148
	02-06	6.0	8	ELECTRÓNICO	MPFI		L-4314	CB-340	137/148
	15-22	6.2	8	ELECTRÓNICO	MPFI		L-4325	CB-325	137/147
	15-22	6.2	8	ELECTRÓNICO	MPFI		L-4325	CB-325	137/147
	15-22	6.2	8	ELECTRÓNICO	MPFI		L-4325	CB-325	137/147
ESCALADE ESV	03-06	6.0	8	ELECTRÓNICO	MPFI		L-4314	CB-340	137/148
	03-06	6.0	8	ELECTRÓNICO	MPFI		L-4314	CB-340	137/148
	03-06	6.0	8	ELECTRÓNICO	MPFI		L-4315	CB-315	137/147
	03-06	6.0	8	ELECTRÓNICO	MPFI		L-4315	CB-315	137/147
	09-14	6.2	8	ELECTRÓNICO	MPFI		L-4315	CB-315	137/147
	09-14	6.2	8	ELECTRÓNICO	MPFI		L-4315	CB-315	137/147
	15-22	6.2	8	ELECTRÓNICO	MPFI		L-4325	CB-325	137/147
	15-22	6.2	8	ELECTRÓNICO	MPFI		L-4325	CB-325	137/147
ESCALADE EXT	03-06	6.0	8	ELECTRÓNICO	MPFI		L-4314	CB-340	137/148
	02-06	6.0	8	ELECTRÓNICO	MPFI		L-4314	CB-340	137/148
	03-06	6.0	8	ELECTRÓNICO	MPFI		L-4315	CB-315	137/147
	02-06	6.0	8	ELECTRÓNICO	MPFI		L-4315	CB-315	137/147
	09-13	6.2	8	ELECTRÓNICO	MPFI		L-4315	CB-315	137/147

CHEVROLET							EPDM	MEZCLA DE SILICÓN	SILICÓN 100% PURO
APLICACIÓN	AÑO	LTS.	CIL.	ENCENDIDO	SISTEMA INYECCIÓN	OBSERVACIONES	No. LANCER	No. MAG PLUS	📷
ASTRA	04-06	2.0	4	ELECTRÓNICO	MPFI		L-4301	CB-301	137/146
		2.4					L-4149	CB-276	136/146
AVALANCHE	02-06	5.3	8	ELECTRÓNICO	MPFI		L-4315	CB-315	137/147
	07-08						L-4380	CB-316	138/147
	09-13						L-4315	CB-315	137/147
AVALANCHE 1500	02-06	5.3	8	ELECTRÓNICO	MPFI		L-4314	CB-340	137/148
	02-06	5.3	8	ELECTRÓNICO	MPFI		L-4314	CB-340	137/148
							L-4315	CB-315	137/147

◆ 7 mm | ■ 8 mm | VEHÍCULOS IMPORTADOS

www.kem.com.mx



CHEVROLET							EPDM	MEZCLA DE SILICÓN	SILICÓN 100% PURO	
APLICACIÓN	AÑO	LTS.	CIL.	ENCENDIDO	SISTEMA INYECCIÓN	OBSERVACIONES	No. LANCER	No. MAG PLUS	📷	
AVEO	08-18	1.6	4	ELECTRÓNICO	MPFI	MOTOR NACIONAL	L-4300	CB-300	137/146	
BEAT	18-21	1.2	4	ELECTRÓNICO	MPFI		L-4304	CB-304	137/146	
BLAZER	1973	5.0	8	CONVENCIONAL	CARBURADO		L-4280 ◆	CB-135	131/141	
							L-4281 ■			
	1994	5.7		ELECTRÓNICO	TBI		L-4130	CB-130	130/141	
	1995	4.3	6	ELECTRÓNICO	MPFI		L-4186		131	
	1995	4.3	6	ELECTRÓNICO	MPFI		L-4186		131	
	1995	4.3	6	ELECTRÓNICO	MPFI		L-4203		136	
	1995	4.3	6	ELECTRÓNICO	MPFI		L-4203		136	
	69-74	4.1	6	CONVENCIONAL	CARBURADO		L-4270 ◆	CB-115	131/141	
						L-4271 ■				
						L-4270 ◆				
						L-4271 ■				
	73-74	5.7	8				L-4280 ◆	CB-135	131/141	
							L-4281 ■			
	87-93				ELECTRÓNICO	TBI		L-4157		131
	96-97	4.3	6	ELECTRÓNICO	TBI		L-4215	CB-181	136/143	
	96-97	4.3	6	ELECTRÓNICO	TBI		L-4215	CB-181	136/143	
98-01	4.3	6	ELECTRÓNICO	MPFI		L-4236	CB-208	137/143		
98-05	4.3	6	ELECTRÓNICO	MPFI		L-4236	CB-208	137/143		
BLAZER NEVADA	91-94	3.0	6	ELECTRÓNICO	TBI		L-4114	CB-114	130/141	
C10	1975	5.7	8	ELECTRÓNICO	CARBURADO		L-4232	CB-234	131/144	
	1980	4.8	6	ELECTRÓNICO	CARBURADO		L-4113	CB-113	130/141	
	80-81	4.1								
C10 SUBURBAN	1980	4.1	6	ELECTRÓNICO	CARBURADO		L-4113	CB-113	130/141	
C15	1978	4.1	6	ELECTRÓNICO	CARBURADO		L-4113	CB-113	130/141	
		4.8								
		77-78	7.4	8	L-4349		132			
C1500	00-01	4.3	6	ELECTRÓNICO	MPFI		L-4334	CB-334	137/147	
							L-4113	CB-113	130/141	
	79-80	4.8	8	CARBURADO		L-4349		132		
	79-84	4.1	6	ELECTRÓNICO	TBI		L-4113	CB-113	130/141	
	88-91	4.3				L-4185	CB-224	131/144		
	88-93	5.0	8	ELECTRÓNICO	TBI		L-4157		131	
		5.7								
	92-95	4.3	6	MPFI		L-4186		131		
94-95	5.0	8	ELECTRÓNICO	TBI		L-4130	CB-130	130/141		
	5.7									
96-98	4.3	6	MPFI		L-4222	CB-252	136/145			
96-99	5.0	8	ELECTRÓNICO	MPFI		L-4339	CB-211	137/144		
	5.7									
C1500 SUBURBAN	92-93	5.7	8	ELECTRÓNICO	TBI		L-4157		131	
C20	1975	5.7	8	ELECTRÓNICO	CARBURADO		L-4232	CB-234	131/144	
	1975	5.7	8	ELECTRÓNICO	CARBURADO		L-4232	CB-234	131/144	
	1986	5.7	8	CONVENCIONAL Y ELECTRÓNICO	CARBURADO		L-4320		131	

VEHÍCULOS IMPORTADOS | ◆ 7 mm | ■ 8 mm

CHEVROLET							EPDM	MEZCLA DE SILICÓN	SILICÓN 100% PURO			
APLICACIÓN	AÑO	LTS.	CIL.	ENCENDIDO	SISTEMA INYECCIÓN	OBSERVACIONES	No. LANCER	No. MAG PLUS				
C20	76-82	5.0	8	CONVENCIONAL Y ELECTRÓNICO	CARBURADO		L-4320		131			
		5.7							132			
	77-82	7.4	6	ELECTRÓNICO			L-4113		CB-113	130/141		
	78-84	4.1										
	78-86	4.8	8	CONVENCIONAL Y ELECTRÓNICO			L-4320			131		
	85-86	5.7										
C20 HUNTER	86-91	5.7	8	ELECTRÓNICO	CARBURADO		L-4345	CB-271	138/146			
C20 PICK UP	1965	5.7	8	CONVENCIONAL	CARBURADO		L-6220 ◆		133/140			
										L-6221 ■		
	1973	5.0	6				ELECTRÓNICO	L-4280 ◆		CB-108		131/141
	64-65	3.8	6				CONVENCIONAL	CARBURADO		L-4270 ◆		131/141
	64-74	4.8	6				CONVENCIONAL	CARBURADO		L-4270 ◆		131/141
	67-74	4.1	6				CONVENCIONAL	CARBURADO		L-4270 ◆		131/141
73-74	5.7	8	CONVENCIONAL	CARBURADO		L-4280 ◆		131/141				
									L-4281 ■			
C20 SUBURBAN	1975	5.7	8	ELECTRÓNICO	CARBURADO		L-4232	CB-234	131/144			
C2500	79-82	7.4	8	ELECTRÓNICO	CARBURADO		L-4349		132			
										79-84	4.1	
	79-86	4.8	6	ELECTRÓNICO	CARBURADO		L-4113		130/141			
										88-91	4.3	
	88-93	5.0	8	ELECTRÓNICO	TBI		L-4185		131/144			
										5.7		
	92-95	4.3	6	ELECTRÓNICO	MPFI		L-4186		131			
										94-95	5.0	
	94-95	5.7	8	ELECTRÓNICO	TBI		L-4130		130/141			
										94-95	5.7	
96-00	7.4	8	ELECTRÓNICO	MPFI		L-4339	L-4339	CB-211	137/144			
										96-98	5.0	
C2500 SUBURBAN	92-93	5.7	8	ELECTRÓNICO	TBI		L-4157		131			
C30	1980	4.1	6	ELECTRÓNICO	CARBURADO		L-4113		130/141			
										80-81	4.8	
C35	1978	4.1	6	ELECTRÓNICO	CARBURADO		L-4113		130/141			
										4.8		
	1984	4.1	6	ELECTRÓNICO	CARBURADO		L-4113		130/141			
										4.1		
	77-78	7.4	8	ELECTRÓNICO	CARBURADO		L-4349		132			
										83-87	4.8	
	83-87	4.8	6	ELECTRÓNICO	CARBURADO		L-4113		130/141			
										96-00	5.7	
96-00	5.7	8	ELECTRÓNICO	MPFI				CB-302	146			
										96-00	5.7	

CHEVROLET							EPDM	MEZCLA DE SILICÓN	SILICÓN 100% PURO
APLICACIÓN	AÑO	LTS.	CIL.	ENCENDIDO	SISTEMA INYECCIÓN	OBSERVACIONES	No. LANCER	No. MAG PLUS	
C3500	01-03	8.1	8	ELECTRÓNICO	MPFI		L-4347	CB-294	138/146
	79-82	7.4	8	ELECTRÓNICO	CARBURADO		L-4113		130/141
	88-93	5.7	8	ELECTRÓNICO	TBI		L-4349		132
	94-95	5.7	8	ELECTRÓNICO	TBI		L-4113		130/141
	96-00	7.4	8	ELECTRÓNICO	MPFI		L-4157		131
96-00	7.4	8	ELECTRÓNICO	MPFI		L-4130		CB-130	130/141
96-00	7.4	8	ELECTRÓNICO	MPFI		L-4339	L-4339	CB-211	137/144
96-00	7.4	8	ELECTRÓNICO	MPFI		L-4348		CB-211	138
96-00	7.4	8	ELECTRÓNICO	MPFI		L-4348		CB-211	138
96-00	7.4	8	ELECTRÓNICO	MPFI		L-4348		CB-211	138
96-00	7.4	8	ELECTRÓNICO	MPFI		L-4348		CB-211	138
96-00	7.4	8	ELECTRÓNICO	MPFI		L-4348		CB-211	138
96-00	7.4	8	ELECTRÓNICO	MPFI		L-4348		CB-211	138
96-00	7.4	8	ELECTRÓNICO	MPFI		L-4348		CB-211	138
96-00	7.4	8	ELECTRÓNICO	MPFI		L-4348		CB-211	138
96-00	7.4	8	ELECTRÓNICO	MPFI		L-4348		CB-211	138
96-00	7.4	8	ELECTRÓNICO	MPFI		L-4348		CB-211	138
96-00	7.4	8	ELECTRÓNICO	MPFI		L-4348		CB-211	138
96-00	7.4	8	ELECTRÓNICO	MPFI		L-4348		CB-211	138
96-00	7.4	8	ELECTRÓNICO	MPFI		L-4348		CB-211	138
96-00	7.4	8	ELECTRÓNICO	MPFI		L-4348		CB-211	138
96-00	7.4	8	ELECTRÓNICO	MPFI		L-4348		CB-211	138
96-00	7.4	8	ELECTRÓNICO	MPFI		L-4348		CB-211	138
96-00	7.4	8	ELECTRÓNICO	MPFI		L-4348		CB-211	138
96-00	7.4	8	ELECTRÓNICO	MPFI		L-4348		CB-211	138
96-00	7.4	8	ELECTRÓNICO	MPFI		L-4348		CB-211	138
96-00	7.4	8	ELECTRÓNICO	MPFI		L-4348		CB-211	138
96-00	7.4	8	ELECTRÓNICO	MPFI		L-4348		CB-211	138
96-00	7.4	8	ELECTRÓNICO	MPFI		L-4348		CB-211	138
96-00	7.4	8	ELECTRÓNICO	MPFI		L-4348		CB-211	138
96-00	7.4	8	ELECTRÓNICO	MPFI		L-4348		CB-211	138
96-00	7.4	8	ELECTRÓNICO	MPFI		L-4348		CB-211	138
96-00	7.4	8	ELECTRÓNICO	MPFI		L-4348		CB-211	138
96-00	7.4	8	ELECTRÓNICO	MPFI		L-4348		CB-211	138
96-00	7.4	8	ELECTRÓNICO	MPFI		L-4348		CB-211	138
96-00	7.4	8	ELECTRÓNICO	MPFI		L-4348		CB-211	138
96-00	7.4	8	ELECTRÓNICO	MPFI		L-4348		CB-211	138
96-00	7.4	8	ELECTRÓNICO	MPFI		L-4348		CB-211	138
96-00	7.4	8	ELECTRÓNICO	MPFI		L-4348		CB-211	138
96-00	7.4	8	ELECTRÓNICO	MPFI		L-4348		CB-211	138
96-00	7.4	8	ELECTRÓNICO	MPFI		L-4348		CB-211	138
96-00	7.4	8	ELECTRÓNICO	MPFI		L-4348		CB-211	138
96-00	7.4	8	ELECTRÓNICO	MPFI		L-4348		CB-211	138
96-00	7.4	8	ELECTRÓNICO	MPFI		L-4348		CB-211	138
96-00	7.4	8	ELECTRÓNICO	MPFI		L-4348		CB-211	138
96-00	7.4	8	ELECTRÓNICO	MPFI		L-4348		CB-211	138
96-00	7.4	8	ELECTRÓNICO	MPFI		L-4348		CB-211	138
96-00	7.4	8	ELECTRÓNICO	MPFI		L-4348		CB-211	138
96-00	7.4	8	ELECTRÓNICO	MPFI		L-4348		CB-211	138
96-00	7.4	8	ELECTRÓNICO	MPFI		L-4348		CB-211	138
96-00	7.4	8	ELECTRÓNICO	MPFI		L-4348		CB-211	138
96-00	7.4	8	ELECTRÓNICO	MPFI		L-4348		CB-211	138
96-00	7.4	8	ELECTRÓNICO	MPFI		L-4348		CB-211	138
96-00	7.4	8	ELECTRÓNICO	MPFI		L-4348		CB-211	138
96-00	7.4	8	ELECTRÓNICO	MPFI		L-4348		CB-211	138
96-00	7.4	8	ELECTRÓNICO	MPFI					

CHEVROLET							EPDM	MEZCLA DE SILICÓN	SILICÓN 100% PURO	
APLICACIÓN	AÑO	LTS.	CIL.	ENCENDIDO	SISTEMA INYECCIÓN	OBSERVACIONES	No. LANCER	No. MAG PLUS	📷	
CAVALIER	1982	1.8	4	ELECTRÓNICO	CARBURADO		L-4205		131	
	1989	2.8	6		MPFI	PARA MODELOS 2DA GENERACIÓN FUEL INJECTION	L-4110		CB-110	130/140
	83-84	2.0	4		TBI		L-4205			131
	85-86	2.8	6		MPFI			L-4230	CB-231	137/144
	87-89	2.0	4		TBI		L-4326			132
	90-91	2.2								
	90-94	2.8	6	ELECTRÓNICO	MPFI	PARA MODELOS 2DA GENERACIÓN FUEL INJECTION	L-4110		CB-110	130/140
	93-97	2.2	4	ELECTRÓNICO	MPFI		L-4143 ◆		CB-143	131/141
							L-4144 ■			
	95-97	2.2	4	ELECTRÓNICO	MPFI		L-4143 ◆		CB-143	131/141
							L-4144 ■			
	98-02	2.2	4	ELECTRÓNICO	MPFI		L-4212 ◆		CB-212	131/144
	98-02	2.2	4	ELECTRÓNICO	MPFI		L-4213 ■		CB-212	131/144
	98-02	2.2	4	ELECTRÓNICO	MPFI		L-4213 ■		CB-212	131/144
98-02	2.2	4	ELECTRÓNICO	MPFI			L-4322		137	
98-02	2.2	4	ELECTRÓNICO	MPFI			L-4322		137	
CAVALIER Z24	91-94	3.1	6	ELECTRÓNICO	MPFI	PARA MODELOS 2DA GENERACIÓN FUEL INJECTION	L-4110		CB-110	130/140
CELEBRITY	1982	2.8	6	ELECTRÓNICO	CARBURADO		L-3109		135	
	1989	2.8	6	ELECTRÓNICO	MPFI	PARA MODELOS 2DA GENERACIÓN FUEL INJECTION	L-4110		CB-110	130/140
	1989	2.8	6	ELECTRÓNICO	MPFI	PARA MODELOS 2DA GENERACIÓN FUEL INJECTION	L-4110		CB-110	130/140
	1990	3.1			TBI		L-4207			131
	82-83	2.5	4		CARBURADO		L-3079		130	
	83-84	2.8	6	ELECTRÓNICO	CARBURADO		L-4316		CB-111	131/140
	83-86	2.8	6	ELECTRÓNICO	CARBURADO		L-4316		CB-111	131/140
	87-88	2.8	6	ELECTRÓNICO	MPFI	PARA MODELOS 1RA GENERACIÓN FUEL INJECTION	L-4114		CB-114	130/141
	87-88	2.8	6	ELECTRÓNICO	MPFI	PARA MODELOS 1RA GENERACIÓN FUEL INJECTION	L-4114		CB-114	130/141
	87-90	2.5	4		TBI		L-4211			131
CHEVELLE	67-72	4.1	6	CONVENCIONAL	CARBURADO		L-4270 ◆		CB-115	131/141
						L-4271 ■				
CHEVY	09-12	1.6	4	ELECTRÓNICO	MPFI		L-4147	CB-247	136/145	
	94-03	1.4					L-4145	CB-148	136/141	
CHEVY C2	04-08	1.6	4	ELECTRÓNICO	MPFI		L-4147	CB-247	136/145	
CHEVY MONZA	09-12	1.6	4	ELECTRÓNICO	MPFI		L-4147	CB-247	136/145	
CHEVY MPFI	96-03	1.6	4	ELECTRÓNICO	MPFI		L-4145	CB-148	136/141	
CHEVY PICK UP	99-03	1.6	4	ELECTRÓNICO	MPFI		L-4145	CB-148	136/141	

CHEVROLET							EPDM	MEZCLA DE SILICÓN	SILICÓN 100% PURO		
APLICACIÓN	AÑO	LTS.	CIL.	ENCENDIDO	SISTEMA INYECCIÓN	OBSERVACIONES	No. LANCER	No. MAG PLUS	📷		
CHEVY TBI	96-03	1.6	4	ELECTRÓNICO	TBI			L-4145	CB-148	136/141	
CHEVY WAGON	00-03	1.6	4	ELECTRÓNICO	MPFI			L-4145	CB-148	136/141	
	09-12							L-4147	CB-247	136/145	
CHEYENNE	10-13	5.3	8	ELECTRÓNICO	MPFI			L-4315	CB-315	137/147	
	20-21	6.2						L-4325	CB-325		
CITATION	83-86	2.8	6	ELECTRÓNICO	CARBURADO		L-4316		CB-111	131/140	
COLORADO	09-12	5.3	8	ELECTRÓNICO	MPFI			L-4315	CB-315	137/147	
CORSA	02-08	1.8	4	ELECTRÓNICO	MPFI			L-4147	CB-247	136/145	
CORVETTE	1982	5.7	8	ELECTRÓNICO	TBI		L-4133		CB-133	131/141	
	1996	5.7	8	ELECTRÓNICO	MPFI			L-4342	CB-209	138/144	
	1996	5.7	8	ELECTRÓNICO	MPFI			L-4342	CB-209	138/144	
	2008	6.2	8	ELECTRÓNICO	MPFI			L-4380	CB-316	138/147	
	2008	6.2	8	ELECTRÓNICO	MPFI			L-4380	CB-316	138/147	
	05-07	6.0	8	ELECTRÓNICO	MPFI			L-4380	CB-316	138/147	
	05-07	6.0						L-4380	CB-316	138/147	
	06-08	7.0						L-4380	CB-316	138/147	
	09-13	6.2	8	ELECTRÓNICO	MPFI			L-4315	CB-315	137/147	
	09-13	6.2						L-4315	CB-315	137/147	
	14-18	6.2	8	ELECTRÓNICO	MPFI			L-4325	CB-325	137/147	
	14-18	6.2	8	ELECTRÓNICO	MPFI			L-4325	CB-325	137/147	
	75-81	5.7			CARBURADO		L-4133		CB-133	131/141	
	92-95	5.7	8	ELECTRÓNICO	MPFI			L-4343	CB-210	138/144	
92-95	5.7	8	ELECTRÓNICO	MPFI			L-4343	CB-210	138/144		
97-04	5.7	8	ELECTRÓNICO	MPFI			L-4341	CB-235	138/144		
97-04	5.7	8	ELECTRÓNICO	MPFI			L-4341	CB-235	138/144		
EQUINOX	05-08	3.4	6	ELECTRÓNICO	MPFI			L-4240	CB-296	137/146	
	05-09	3.4	6	ELECTRÓNICO	MPFI			L-4240	CB-296	137/146	
EXPRESS 1500	03-08	5.3	8	ELECTRÓNICO	MPFI			L-4380	CB-316	138/147	
	09-14							L-4315	CB-315	137/147	
	98-06						4.3	6		L-4222	CB-252
EXPRESS 2500	09-15	6.0	8	ELECTRÓNICO	MPFI			L-4315	CB-315	137/147	
EXPRESS 3500	09-15	6.0	8	ELECTRÓNICO	MPFI			L-4315	CB-315	137/147	
EXPRESS CARGO	10-14	4.3	6	ELECTRÓNICO	MPFI			L-4328	CB-328	137/147	
		6.0	8					L-4315	CB-315		
G20	1995	4.3	6	ELECTRÓNICO	MPFI		L-4186			131	
IMPALA	1969	5.4	8	CONVENCIONAL	CARBURADO		L-4280 ◆		CB-135	131/141	
						L-4281 ■					
	1974	5.7	8	CONVENCIONAL	CARBURADO		L-4232		CB-234	131/144	
	1974	5.7	8	CONVENCIONAL	CARBURADO		L-4232		CB-234	131/144	
	1975										131
	1976										
2000	3.4	6	ELECTRÓNICO	MPFI			L-4223	CB-250	136/145		

CHEVROLET							EPDM	MEZCLA DE SILICÓN	SILICÓN 100% PURO
APLICACIÓN	AÑO	LTS.	CIL.	ENCENDIDO	SISTEMA INYECCIÓN	OBSERVACIONES	No. LANCER	No. MAG PLUS	
IMPALA	2009	5.3	8	ELECTRÓNICO	MPFI		L-4315	CB-315	137/147
	00-03	3.8	6	ELECTRÓNICO	MPFI		L-4224	CB-251	136/145
	00-05	3.4	6	ELECTRÓNICO	MPFI		L-4223	CB-250	136/145
		3.8					L-4224	CB-251	
	06-08	5.3	8	ELECTRÓNICO	MPFI		L-4380	CB-316	138/147
	06-09	3.5	6				L-4327	CB-327	137/147
		3.9							
	59-61	5.7	8	CONVENCIONAL	CARBURADO		L-6220 ◆	CB-108	133/140
	61-65	6.7					L-6221 ■		
							L-6220 ◆		
	66-73	4.1	6	CONVENCIONAL	CARBURADO		L-4270 ◆	CB-115	131/141
							L-4271 ■		
	69-74	5.7	8	CONVENCIONAL	CARBURADO		L-4280 ◆	CB-135	131/141
							L-4281 ■		
	71-74	6.6	8	CONVENCIONAL	CARBURADO		L-4280 ◆	CB-135	131/141
							L-4281 ■		
	73-74	5.7	8	CONVENCIONAL	CARBURADO		L-4280 ◆	CB-135	131/141
	77-79	5.0	8	ELECTRÓNICO	CARBURADO		L-4320	CB-113	130/141
		5.7					L-4113		
78-79	4.1	6	ELECTRÓNICO	CARBURADO		L-4113	CB-113	130/141	
80-85	3.8					L-3109			
KODIAK	00-01	7.4	8	ELECTRÓNICO	MPFI		L-4344	CB-236	138/144
LUMINA	1993	2.2	4	ELECTRÓNICO	MPFI		L-4143 ◆	CB-143	131/141
	00-01	3.1	6				L-4144 ■		
	90-92	2.5	4	ELECTRÓNICO	TBI		L-4223	CB-250	136/145
	90-94	3.1	6		MPFI	PARA MODELOS 2DA GENERACIÓN FUEL INJECTION	L-4110	CB-110	130/140
	95-96	3.8	6	ELECTRÓNICO	MPFI		L-4225	CB-232	136/144
	95-96	3.8	6	ELECTRÓNICO	MPFI		L-4225	CB-232	136/144
	95-99	3.1					L-4275		137
	98-99	3.8					L-4237	CB-166	137/142
LUV	1982	1.8	4	ELECTRÓNICO	CARBURADO		L-4204	CB-189	131/143
	72-75			CONVENCIONAL			L-4180		
	76-81			L-4181					
	97-98	2.3	4	ELECTRÓNICO	MPFI		L-4189	CB-270	136/146
	99-05	2.2				L-4146			
MALIBU	1967	4.1	6	CONVENCIONAL	CARBURADO		L-4270 ◆	CB-115	131/141
	1967	4.1	6	CONVENCIONAL	CARBURADO		L-4270 ◆	CB-115	131/141
	1967	4.1	6	CONVENCIONAL	CARBURADO		L-4271 ■	CB-115	131/141
	1967	4.1	6	CONVENCIONAL	CARBURADO		L-4271 ■	CB-115	131/141
							L-4280 ◆		
	1973	5.0	8	CONVENCIONAL	CARBURADO		L-4281 ■	CB-135	131/141
							L-4280 ◆		
	1974	6.6	8	CONVENCIONAL	CARBURADO		L-4281 ■		
	00-03	3.1	6	ELECTRÓNICO	MPFI		L-4223	CB-250	136/145
	00-03	3.1	6	ELECTRÓNICO	MPFI		L-4223	CB-250	136/145
	04-06	3.5	6	ELECTRÓNICO	MPFI		L-4240	CB-296	137/146

CHEVROLET							EPDM	MEZCLA DE SILICÓN	SILICÓN 100% PURO
APLICACIÓN	AÑO	LTS.	CIL.	ENCENDIDO	SISTEMA INYECCIÓN	OBSERVACIONES	No. LANCER	No. MAG PLUS	
MALIBU	04-06	3.5	6	ELECTRÓNICO	MPFI		L-4240	CB-296	137/146
	06-07	3.9					L-4327	CB-327	137/147
	07-08	3.5	6	ELECTRÓNICO	MPFI		L-4327	CB-327	137/147
	07-09	3.5	6	ELECTRÓNICO	MPFI		L-4327	CB-327	137/147
	64-66	3.2					L-4270 ◆	CB-115	131/141
							L-4271 ■		
	64-67	3.8	L-4270 ◆	CB-135	131/141				
			L-4271 ■						
			L-4280 ◆						
	64-67	4.6	8	CONVENCIONAL	CARBURADO		L-4281 ■	CB-135	131/141
							L-4280 ◆		
	65-67	6.5	8	CONVENCIONAL	CARBURADO		L-4281 ■	CB-135	131/141
							L-4280 ◆		
	73-74	4.1	6	CONVENCIONAL	CARBURADO		L-4270 ◆	CB-115	131/141
							L-4271 ■		
	73-74	5.7	8	CONVENCIONAL	CARBURADO		L-4280 ◆	CB-135	131/141
	73-74	5.7	8	CONVENCIONAL	CARBURADO		L-4280 ◆	CB-135	131/141
	73-74	5.7	8	CONVENCIONAL	CARBURADO		L-4281 ■	CB-135	131/141
	73-74	5.7	8	CONVENCIONAL	CARBURADO		L-4281 ■	CB-135	131/141
	74-75	5.7	8	ELECTRÓNICO	CARBURADO		L-4232	CB-234	131/144
	74-77	5.7	8	ELECTRÓNICO	CARBURADO		L-4232	CB-234	131/144
76-77	5.0								
78-83	3.8	6	ELECTRÓNICO	MPFI		L-3109		135	
97-99	3.1	6	ELECTRÓNICO	MPFI		L-4214	CB-176	136/142	
97-99	3.1	6	ELECTRÓNICO	MPFI		L-4214	CB-176	136/142	
MATIZ	11-15	1.0	4	ELECTRÓNICO	MPFI		L-4150	CB-274	136/146
MERIVA	04-08	1.8	4	ELECTRÓNICO	MPFI		L-4147	CB-247	136/145
MICROBUS	92-97	5.7	8	ELECTRÓNICO	TBI		L-4130	CB-130	130/141
							L-4131	CB-131	
NOVA	1976	5.7	8	ELECTRÓNICO	CARBURADO		L-4232	CB-234	131/144
	73-74	4.1	6	CONVENCIONAL			L-4270 ◆	CB-115	131/141
							L-4271 ■		
OPTRA	06-10	2.0	4	ELECTRÓNICO	MPFI		L-4152	CB-292	136/146
P30	1979	4.1	6	ELECTRÓNICO	CARBURADO		L-4113	CB-113	130/141
	1997	5.7	8	ELECTRÓNICO	MPFI		L-4339	CB-211	137/144
	2002	5.7	8	ELECTRÓNICO	MPFI		L-4339	CB-211	137/144
	77-82	7.4					L-4349		132
	P30	78-89	4.8	6	ELECTRÓNICO	CARBURADO		L-4113	CB-113
90-91		4.3	L-4185					CB-224	131/144
90-93		5.7	8	TBI		L-4157		131	
92-95		4.3	6	ELECTRÓNICO	MPFI		L-4186		137
							L-4274		137
96-99	5.7	8	ELECTRÓNICO	MPFI		L-4339	CB-211	137/144	
						L-4344	CB-236	138/144	
98-99	7.4	8	ELECTRÓNICO	MPFI		L-4314	CB-340	137/148	
P30 VAN	1974	5.7	8	CONVENCIONAL	CARBURADO		L-4280 ◆	CB-135	131/141
							L-4281 ■		



CHEVROLET							EPDM	MEZCLA DE SILICÓN	SILICÓN 100% PURO			
APLICACIÓN	AÑO	LTS.	CIL.	ENCENDIDO	SISTEMA INYECCIÓN	OBSERVACIONES	No. LANCER	No. MAG PLUS				
PICK UP	92-95	4.3	6	ELECTRÓNICO	TBI		L-4182	CB-182	131/143			
S10	1995	4.3	6	ELECTRÓNICO	MPFI		L-4203		136			
	82-84	2.8							130			
	82-85	1.9	4		CARBURADO		L-3079					
	83-84	2.0					L-4204					131
	85-93	2.5	6		TBI		L-4205	L-4230				131/144
		2.8					L-4184					137/144
	88-95	4.3	4		MPFI		L-4186					131
	94-95	2.2					L-4143 ◆					CB-143
		96-04	4.3		L-4144 ■		137					
	SILVERADO	96-97	2.2		4		ELECTRÓNICO	MPFI		L-4313	CB-341	131/148
		96-97	2.2		4		ELECTRÓNICO	MPFI		L-4313	CB-341	131/148
		98-03	2.2		4		ELECTRÓNICO	MPFI		L-4193	CB-193	131/143
		98-03	2.2		4		ELECTRÓNICO	MPFI		L-4193	CB-193	131/143
		98-03	2.2		4		ELECTRÓNICO	MPFI		L-4194	CB-193	131/143
		98-03	2.2		4		ELECTRÓNICO	MPFI		L-4194	CB-193	131/143
		97-99	5.7		8		ELECTRÓNICO	MPFI		L-4339	CB-211	137/144
97-99		5.7	8	ELECTRÓNICO	MPFI		L-4339	CB-211	137/144			
97-99		5.7	8	ELECTRÓNICO	MPFI		L-4339	CB-211	137/144			
SILVERADO 1500	03-06	6.0	8	ELECTRÓNICO	MPFI		L-4314	CB-340	137/148			
	03-07								L-4315	CB-315	137/147	
	07-08	5.3	6	ELECTRÓNICO	MPFI		L-4380	CB-316	138/147			
	07-13	4.3							L-4328	CB-328	137/147	
	07-13	4.3	6	ELECTRÓNICO	MPFI		L-4328	CB-328	137/147			
	09-13	4.8	8	ELECTRÓNICO	MPFI		L-4315	CB-315	137/147			
		5.3										
		6.0										
		6.2										
	14-21	4.3	6	ELECTRÓNICO	MPFI		L-4324	CB-324	137/147			
	14-21	4.3	6	ELECTRÓNICO	MPFI		L-4324	CB-324	137/147			
	14-22	5.3	8	ELECTRÓNICO	MPFI		L-4325	CB-325	137/147			
		6.2										
	21-22	5.3	8	ELECTRÓNICO	MPFI		L-4325	CB-325	137/147			
	99-01	4.3	6	ELECTRÓNICO	MPFI		L-4334	CB-334	137/147			
	99-01	4.3	6	ELECTRÓNICO	MPFI		L-4334	CB-334	137/147			
99-06	4.8	8	ELECTRÓNICO	MPFI		L-4314	CB-340	137/148				
	5.3											
99-07	4.8	8	ELECTRÓNICO	MPFI		L-4315	CB-315	137/147				
	5.3											
SILVERADO 2500	2002	5.7	8	ELECTRÓNICO	MPFI		L-4339	CB-211	137/144			
	2009	5.3							L-4315	CB-315	137/147	
	2009	5.3	8	ELECTRÓNICO	MPFI		L-4315	CB-315	137/147			
	01-02	5.7							L-4339	CB-211	137/144	
	03-07	5.3	8	ELECTRÓNICO	MPFI		L-4314	CB-340	137/148			
	06-07	4.8										
	06-07	4.8	8	ELECTRÓNICO	MPFI		L-4314	CB-340	137/148			
	06-07	4.8	8	ELECTRÓNICO	MPFI		L-4315	CB-315	137/147			
	06-07	4.8	8	ELECTRÓNICO	MPFI		L-4315	CB-315	137/147			
	07-08	4.8	8	ELECTRÓNICO	MPFI		L-4380	CB-316	138/147			
	07-08	4.8	8	ELECTRÓNICO	MPFI		L-4380	CB-316	138/147			
	07-08	5.3	8	ELECTRÓNICO	MPFI		L-4380	CB-316	138/147			
	07-08	5.3	8	ELECTRÓNICO	MPFI		L-4380	CB-316	138/147			



CHEVROLET							EPDM	MEZCLA DE SILICÓN	SILICÓN 100% PURO		
APLICACIÓN	AÑO	LTS.	CIL.	ENCENDIDO	SISTEMA INYECCIÓN	OBSERVACIONES	No. LANCER	No. MAG PLUS			
SILVERADO 2500	11-13	4.8	8	ELECTRÓNICO	MPFI		L-4315	CB-315	137/147		
	11-13	4.8	8	ELECTRÓNICO	MPFI		L-4315	CB-315	137/147		
	11-14	5.3	8	ELECTRÓNICO	MPFI		L-4315	CB-315	137/147		
	11-14	5.3	8	ELECTRÓNICO	MPFI		L-4315	CB-315	137/147		
	99-04	6.0							L-4314	CB-340	137/148
	99-07	5.3	8	ELECTRÓNICO	MPFI		L-4315	CB-315	137/147		
	99-07	5.3							L-4314	CB-340	137/148
	99-07	5.3							L-4315	CB-315	137/147
	SILVERADO 3500	2008	6.0	8	ELECTRÓNICO	MPFI		L-4380	CB-316	138/147	
2009		5.3	L-4315							CB-315	137/147
01-06		6.0	8	ELECTRÓNICO	MPFI		L-4314	CB-340	137/148		
01-06		6.0							L-4315	CB-315	137/147
01-06		6.0	8	ELECTRÓNICO	MPFI		L-4315	CB-315	137/147		
		8.1							L-4347	CB-294	138/146
02-06		8.1	8	ELECTRÓNICO	MPFI		L-4347	CB-294	138/146		
04-06		5.3	8	ELECTRÓNICO	MPFI		L-4314	CB-340	137/148		
		6.0							L-4315	CB-315	137/147
11-13		6.0	8	ELECTRÓNICO	MPFI		L-4315	CB-315	137/147		
11-13		6.0	8	ELECTRÓNICO	MPFI		L-4315	CB-315	137/147		
SONORA		00-02	5.7	8	ELECTRÓNICO	MPFI		L-4339	CB-211	137/144	
		00-02	5.7	8	ELECTRÓNICO	MPFI		L-4339	CB-211	137/144	
	03-04	5.3	8	ELECTRÓNICO	MPFI		L-4315	CB-315	137/147		
	03-04	5.3	8	ELECTRÓNICO	MPFI		L-4315	CB-315	137/147		
	03-06								L-4314	CB-340	137/148
SPARK CLASSIC	11-17	1.2	4	ELECTRÓNICO	MPFI		L-4304	CB-304	137/146		
SUBURBAN	1966	4.1	6	CONVENCIONAL	CARBURADO		L-4270 ◆	CB-115	131/141		
							L-4271 ■				
	15-22	5.3	8	ELECTRÓNICO	MPFI		L-4325	CB-325	137/147		
	15-22	5.3	8	ELECTRÓNICO	MPFI		L-4325	CB-325	137/147		
	16-19	6.0	8	ELECTRÓNICO	MPFI		L-4325	CB-325	137/147		
	16-19	6.0	8	ELECTRÓNICO	MPFI		L-4325	CB-325	137/147		
	19-22	6.2									
	21-22	6.2	8	ELECTRÓNICO	MPFI		L-4325	CB-325	137/147		
	61-62	4.3	6	CONVENCIONAL	CARBURADO		L-4270 ◆	CB-115	131/141		
										L-4271 ■	
										L-4270 ◆	
										L-4271 ■	
	61-66	3.8	6	CONVENCIONAL	CARBURADO		L-4270 ◆	CB-115	131/141		
L-4271 ■											
63-65	4.8	8	CONVENCIONAL	CARBURADO		L-4270 ◆	CB-115	131/141			
									L-4271 ■		
87-91	5.7	8	CONVENCIONAL	CARBURADO		L-4338	CB-112	132/141			
SUBURBAN 1500	00-06	5.3	8	ELECTRÓNICO	MPFI		L-4315	CB-315	137/147		
	07-08								L-4380	CB-316	138/147
	09-14	5.7	8	ELECTRÓNICO	MPFI		L-4315	CB-315	137/147		
	96-02								L-4339	CB-211	137/144
SUBURBAN 2500	00-06	6.0	8	ELECTRÓNICO	MPFI		L-4315	CB-315	137/147		
	09-13										

CHEVROLET							EPDM	MEZCLA DE SILICÓN	SILICÓN 100% PURO
APLICACIÓN	AÑO	LTS.	CIL.	ENCENDIDO	SISTEMA INYECCIÓN	OBSERVACIONES	No. LANCER	No. MAG PLUS	📷
TAHOE	1995	5.7	8	ELECTRÓNICO	TBI		L-4130	CB-130	130/141
	00-06	4.8			L-4314		CB-340	137/148	
		5.3			L-4315		CB-315	137/147	
	07-08	5.3	8	ELECTRÓNICO	MPFI		L-4314	CB-340	137/148
		5.3					L-4315	CB-315	137/147
	07-08	5.3	8	ELECTRÓNICO	MPFI		L-4380	CB-316	138/147
	07-08	5.3	8	ELECTRÓNICO	MPFI		L-4380	CB-316	138/147
	15-22	5.3	8	ELECTRÓNICO	MPFI		L-4325	CB-325	137/147
	15-22	5.3	8	ELECTRÓNICO	MPFI		L-4325	CB-325	137/147
	18-22	6.2							
21-22	6.2	8	ELECTRÓNICO	MPFI		L-4325	CB-325	137/147	
96-00	5.7	8	ELECTRÓNICO	MPFI		L-4339	CB-211	137/144	
TORNADO	04-17	1.8	4	ELECTRÓNICO	MPFI		L-4147	CB-247	136/145
TRACKER	1998	1.6	4	ELECTRÓNICO	MPFI		L-4151	CB-214	136/144
	1998	1.6					L-4151	CB-214	136/144
	05-08	2.0	L-4152	CB-292	136/146				
TRAIL BLAZER	2009	6.0	8	ELECTRÓNICO	MPFI		L-4315	CB-315	137/147
	06-08	5.3	8	ELECTRÓNICO	MPFI		L-4380	CB-316	138/147
	06-08	5.3	8	ELECTRÓNICO	MPFI		L-4380	CB-316	138/147
TRAIL BLAZER EXT	03-06	5.3	8	ELECTRÓNICO	MPFI		L-4380	CB-316	138/147
	03-06	5.3	8	ELECTRÓNICO	MPFI		L-4380	CB-316	138/147
UPLANDER	05-06	3.5	6	ELECTRÓNICO	MPFI		L-4240	CB-296	137/146
	05-06	3.5	6	ELECTRÓNICO	MPFI		L-4240	CB-296	137/146
	06-09	3.9					L-4327	CB-327	137/147
	06-09	3.9	6	ELECTRÓNICO	MPFI		L-4327	CB-327	137/147
	07-09	3.9	6	ELECTRÓNICO	MPFI		L-4327	CB-327	137/147
VENTURE	00-04	3.4	6	ELECTRÓNICO	MPFI		L-4229	CB-257	137/145
	00-05	3.4	6	ELECTRÓNICO	MPFI		L-4229	CB-257	137/145
	97-99	3.4	6	ELECTRÓNICO	MPFI		L-4216	CB-186	136/143
	97-99	3.4	6	ELECTRÓNICO	MPFI		L-4216	CB-186	136/143

CHRYSLER							EPDM	MEZCLA DE SILICÓN	SILICÓN 100% PURO
APLICACIÓN	AÑO	LTS.	CIL.	ENCENDIDO	SISTEMA INYECCIÓN	OBSERVACIONES	No. LANCER	No. MAG PLUS	📷
300	1955	5.4	8	CONVENCIONAL	CARBURADO		L-6220 ♦	CB-108	133/140
							L-6221 ■		
	1956	5.8					L-6220 ♦		
	L-6221 ■								
	L-6221 ■								
300C	2005	5.7	8	ELECTRÓNICO	MPFI		L-3329	CB-329	136/147
	2005	5.7	8	ELECTRÓNICO	MPFI		L-3329	CB-329	136/147
600 K	84-85	2.2	4	ELECTRÓNICO	MPFI		L-3075 ■	CB-104	130/140
							L-3076 ♦		
							L-3077 ♦		
							L-3078 ■		
							L-3078 ■		

CHRYSLER							EPDM	MEZCLA DE SILICÓN	SILICÓN 100% PURO		
APLICACIÓN	AÑO	LTS.	CIL.	ENCENDIDO	SISTEMA INYECCIÓN	OBSERVACIONES	No. LANCER	No. MAG PLUS	📷		
ASPEN	08-09	4.7	8	ELECTRÓNICO	MPFI	DOBLE BUJÍA	L-5319	CB-319	138/147		
CIRRUS	96-00	2.5	6	ELECTRÓNICO	MPFI		L-3218	CB-175	135/142		
	95-00	2.5	6	ELECTRÓNICO	MPFI		L-3218	CB-175	135/142		
CIRRUS TURBO	97-00	2.4	4	ELECTRÓNICO	MPFI		L-3133	CB-156	135/142		
	95-00	2.4	4	ELECTRÓNICO	MPFI		L-3133	CB-156	135/142		
	01-06	2.4	4	ELECTRÓNICO	MPFI		L-3135	CB-266	135/145		
	01-06	2.4	4	ELECTRÓNICO	MPFI		L-3135	CB-266	135/145		
CONCORDE	93-97	3.5	6	ELECTRÓNICO	MPFI		L-3217	CB-157	135/142		
	93-97	3.5	6	ELECTRÓNICO	MPFI		L-3217	CB-157	135/142		
CORDOBA	80-82	5.9	8	ELECTRÓNICO	CARBURADO		L-3130 ♦	CB-105	130/140		
							L-3131 ■				
CORONET	64-71	5.2	8	CONVENCIONAL	CARBURADO		L-3130 ♦	CB-105	130/140		
							L-3131 ■				
CROSSFIRE	04-05	3.2	6	ELECTRÓNICO	MPFI			CB-320	147		
	04-08	3.2	6	ELECTRÓNICO	MPFI			CB-320	147		
DUSTER	70-76	3.7	6	CONVENCIONAL	CARBURADO		L-3301 ♦	CB-103	130/140		
							L-3302 ■				
GRAND VOYAGER	91-95	3.3	6	ELECTRÓNICO	MPFI		L-3155	CB-155	130/142		
	94-95	3.8					L-3219			CB-179	135/143
	96-00										
	01-02										
IMPERIAL	1991	3.3	6	ELECTRÓNICO	MPFI		L-3155	CB-155	130/142		
LEBARON	86-90	2.5	4	ELECTRÓNICO	MPFI		L-3075 ■	CB-104	130/140		
							L-3076 ♦				
	82-84	2.6	6		CARBURADO	MPFI		L-5000	132		
								L-3107			
	90-95	3.0	8		CARBURADO	MPFI		L-3108	135		
								L-3224			
79-81	3.7	8					136				
78-82	5.9	8	ELECTRÓNICO	CARBURADO		L-3130 ♦	CB-105	130/140			
						L-3131 ■					
LEBARON K	83-87	2.2	4	ELECTRÓNICO	MPFI		L-3075 ■	CB-104	130/140		
							L-3076 ♦				
							L-3077 ♦				
							L-3078 ■				
LEBARON TURBO	82-90	2.2	4	ELECTRÓNICO	MPFI		L-3075 ■	CB-104	130/140		
							L-3076 ♦				
	92-95	2.5	4	ELECTRÓNICO	MPFI		L-3073 ■	CB-154	130/142		
							L-3074 ♦				
							L-3077 ♦				
						L-3078 ■		130			
LHS	96-97	3.5	6	ELECTRÓNICO	MPFI		L-3217	CB-157	135/142		

CHRYSLER							EPDM	MEZCLA DE SILICÓN	SILICÓN 100% PURO
APLICACIÓN	AÑO	LTS.	CIL.	ENCENDIDO	SISTEMA INYECCIÓN	OBSERVACIONES	No. LANCER	No. MAG PLUS	
NEW YORKER	1990	2.5	4	ELECTRÓNICO	MPFI		L-3075 ■	CB-104	130/140
	86-87						L-3075 ■		
	1990						L-3076 ◆		
	86-87	2.6	6	ELECTRÓNICO	CARBURADO		L-3076 ◆	132	
	83-84						L-5000		
	88-89	3.0	6	ELECTRÓNICO	MPFI		L-3140	CB-192	130/143
	92-93	3.3	6	ELECTRÓNICO	MPFI		L-3155	CB-155	130/142
	90-93	3.3	6	ELECTRÓNICO	MPFI		L-3155	CB-155	130/142
	94-95	3.5	6	ELECTRÓNICO	MPFI		L-3217	CB-157	135/142
	94-96	3.5	6	ELECTRÓNICO	MPFI		L-3217	CB-157	135/142
	81-82	3.7					L-3108		135
	91-93	3.8					L-3155	CB-155	130/142
	79-82	5.2	8	CONVENCIONAL	CARBURADO		L-3224		136
	1955	5.4					L-6220 ◆	CB-108	133/140
							L-6221 ■		
1956	5.8	L-6220 ◆							
79-80	5.9	L-6221 ■	L-3224		136				
NEW YORKER K	85-88	2.2	4	ELECTRÓNICO	MPFI		L-3075 ■	CB-104	130/140
	85-89						L-3076 ◆		
	85-89	2.2	4	ELECTRÓNICO	MPFI		L-3077 ◆	130	
							L-3078 ■		
NEW YORKER TURBO	83-88	2.2	4	ELECTRÓNICO	MPFI		L-3075 ■	CB-104	130/140
	90-91	2.2	4	ELECTRÓNICO	MPFI		L-3076 ◆	130	
							L-3078 ■		
	92-94	2.5	4	ELECTRÓNICO	MPFI		L-3073 ■	CB-154	130/142
	L-3074 ◆								
92-95	L-3077 ◆						130		
PACIFICA	2007	3.8	6	ELECTRÓNICO	MPFI		L-3306	CB-261	136/145
	05-08	3.8	6	ELECTRÓNICO	MPFI		L-3306	CB-261	136/145
PHANTOM	1990	2.5	4	ELECTRÓNICO	MPFI		L-3075 ■	CB-104	130/140
	1990	2.5	4	ELECTRÓNICO	MPFI		L-3075 ■	CB-104	130/140
	1990	2.5	4	ELECTRÓNICO	MPFI		L-3076 ◆	CB-104	130/140
	1990	2.5	4	ELECTRÓNICO	MPFI		L-3076 ◆	CB-104	130/140
PHANTOM TURBO	87-89	2.2	4	ELECTRÓNICO	MPFI		L-3075 ■	CB-104	130/140
	87-89	2.2	4	ELECTRÓNICO	MPFI		L-3075 ■	CB-104	130/140
	87-89	2.2	4	ELECTRÓNICO	MPFI		L-3076 ◆	CB-104	130/140
	87-89	2.2	4	ELECTRÓNICO	MPFI		L-3076 ◆	CB-104	130/140
	87-89	2.2	4	ELECTRÓNICO	MPFI		L-3077 ◆	130	
							L-3078 ■		
	90-94	2.5	4	ELECTRÓNICO	MPFI		L-3073 ■	CB-154	130/142
							L-3074 ◆		
							L-3077 ◆		
							L-3078 ■		
PT CRUISER	01-10	2.4	4	ELECTRÓNICO	MPFI		L-3135	CB-266	135/145
	01-10	2.4	4	ELECTRÓNICO	MPFI		L-3135	CB-266	135/145

CHRYSLER							EPDM	MEZCLA DE SILICÓN	SILICÓN 100% PURO
APLICACIÓN	AÑO	LTS.	CIL.	ENCENDIDO	SISTEMA INYECCIÓN	OBSERVACIONES	No. LANCER	No. MAG PLUS	
SUPER BEE	70-80	5.2	8	CONVENCIONAL	CARBURADO		L-3130 ◆	CB-105	130/140
							L-3131 ■		
TOWN & COUNTRY	82-88	2.2	4	ELECTRÓNICO	MPFI		L-3075 ■	CB-104	130/140
	86-88	2.5					L-3076 ◆		
							L-3075 ■		
	82-85	2.6	ELECTRÓNICO	CARBURADO		L-3076 ◆	132		
	91-93	3.3	6	ELECTRÓNICO	MPFI		L-5000	CB-155	130/142
	90-93	3.3	6	ELECTRÓNICO	MPFI		L-3155	CB-155	130/142
	96-00						L-3219	CB-179	135/143
	01-10						L-3306	CB-261	136/145
	94-95	3.8	6	ELECTRÓNICO	MPFI		L-3155	CB-155	130/142
	94-95	3.8	6	ELECTRÓNICO	MPFI		L-3155	CB-155	130/142
	96-00	3.8	6	ELECTRÓNICO	MPFI		L-3219	CB-179	135/143
	96-00	3.8	6	ELECTRÓNICO	MPFI		L-3219	CB-179	135/143
	01-07	3.8	6	ELECTRÓNICO	MPFI		L-3306	CB-261	136/145
	01-10	3.8	6	ELECTRÓNICO	MPFI		L-3306	CB-261	136/145
	1955	4.9	8	CONVENCIONAL	CARBURADO		L-6220 ◆	CB-108	133/140
							L-6221 ■		
	79-81	5.2	ELECTRÓNICO			L-3224	136		
	55-56	5.4	8	CONVENCIONAL	CARBURADO		L-6220 ◆	CB-108	133/140
							L-6221 ■		
56-58	5.8	8	CONVENCIONAL	CARBURADO		L-6220 ◆	CB-108	133/140	
						L-6221 ■			
1979	5.9	ELECTRÓNICO			L-3224	136			
VALIANT	60-82	3.7	6	CONVENCIONAL	CARBURADO		L-3301 ◆	CB-103	130/140
							L-3302 ■		
VOLARE	84-86	2.2	4	ELECTRÓNICO	MPFI		L-3075 ■	CB-104	130/140
	77-80	3.7	6	CONVENCIONAL	CARBURADO		L-3076 ◆	CB-103	130/140
							L-3301 ◆		
L-3302 ■									
VOLARE K	84-88	2.2	4	ELECTRÓNICO	MPFI		L-3075 ■	CB-104	130/140
							L-3076 ◆		
VOYAGER	01-03	2.4	4	ELECTRÓNICO	MPFI		L-3135	CB-266	135/145
	91-95	3.3	6	ELECTRÓNICO	MPFI		L-3155	CB-155	130/142
	96-00						L-3219	CB-179	135/143
	01-08						L-3221	CB-267	135/145
	97-99	3.8	L-3219	CB-179	135/143				
DINA							EPDM	MEZCLA DE SILICÓN	SILICÓN 100% PURO
APLICACIÓN	AÑO	LTS.	CIL.	ENCENDIDO	SISTEMA INYECCIÓN	OBSERVACIONES	No. LANCER	No. MAG PLUS	
D-1000	75-82	4.6	6	CONVENCIONAL	CARBURADO		L-8350 ◆	133	
							L-8351 ■		
D-3000	85-92	4.6	6	CONVENCIONAL	CARBURADO		L-8350 ◆	133	
							L-8351 ■		



www.kem.com.mx

DODGE							EPDM	MEZCLA DE SILICÓN	SILICÓN 100% PURO			
APLICACIÓN	AÑO	LTS.	CIL.	ENCENDIDO	SISTEMA INYECCIÓN	OBSERVACIONES	No. LANCER	No. MAG PLUS				
ATOS	01-04	1.0	4	ELECTRÓNICO	MPFI		L-3215		CB-215	130/144		
	05-12	1.1										
ATTITUDE	06-11	1.4	4	ELECTRÓNICO	MPFI		L-3136	CB-269	135/145			
AVENGER	95-99	2.0	4	ELECTRÓNICO	MPFI		L-3133	CB-156	135/142			
	95-00	2.5	6				L-3218	CB-175				
CHARGER	83-87	2.2	4	ELECTRÓNICO	MPFI		L-3075 ■	CB-104	130/140			
						L-3076 ◆						
	71-72	5.2	8	CONVENCIONAL	CARBURADO		L-3130 ◆	CB-105	130/140			
	72-78	5.2	8	CONVENCIONAL	CARBURADO		L-3130 ◆	CB-105	130/140			
	71-72	5.2	8	CONVENCIONAL	CARBURADO		L-3131 ■	CB-105	130/140			
	72-78	5.2	8	CONVENCIONAL	CARBURADO		L-3131 ■	CB-105	130/140			
	74-78	5.9					L-3130 ◆					
						L-3131 ■						
D-100	75-80	3.7	6	CONVENCIONAL	CARBURADO		L-3301 ◆	CB-103	130/140			
						L-3302 ■						
D-150	81-92	3.7	6	CONVENCIONAL Y ELECTRÓNICO	CARBURADO		L-3301 ◆	CB-103	130/140			
						L-3302 ■						
	92-93	3.9	6	ELECTRÓNICO	MPFI		L-3139	CB-139	130/141			
	88-91	5.2	8				L-3130 ◆	CB-105	130/140			
							L-3131 ■	CB-138	130/141			
	92-93	8	L-3138				CB-258	136/145				
			L-3303				CB-258	136/145				
	89-91	5.9	L-3130 ◆				CB-105	130/140				
			L-3131 ■				CB-138	130/141				
	1993	L-3138	CB-258				136/145					
			L-3303				CB-258	136/145				
D-250	92-93	3.9	6				ELECTRÓNICO	MPFI		L-3139	CB-139	130/141
88-91	5.2	8	L-3130 ◆	CB-105	130/140							
			L-3131 ■	CB-138	130/141							
92-93	8	L-3138	CB-258	136/145								
		L-3303	CB-258	136/145								
89-92	5.9	L-3130 ◆	CB-105	130/140								
		L-3131 ■	CB-138	130/141								
1993	L-3138	CB-258	136/145									
92-93	L-3303	CB-258	136/145									
D-300	75-80	3.7	6	CONVENCIONAL	CARBURADO					L-3301 ◆	CB-103	130/140
						L-3302 ■						
D-350	81-89	3.7	6	CONVENCIONAL	CARBURADO		L-3301 ◆	CB-103	130/140			
						L-3302 ■						
	89-92	5.9	8	ELECTRÓNICO	MPFI		L-3130 ◆	CB-105	130/140			
							L-3131 ■	CB-138	130/141			
	1993						L-3138	CB-258	136/145			
			L-3303	CB-258	136/145							
DAKOTA	87-88	2.2	4	ELECTRÓNICO	MPFI		L-3156	130				
	96-02	2.5					L-3082					
	89-90						L-3156					
	91-95						L-3157					

◆ 7 mm | ■ 8 mm | VEHÍCULOS IMPORTADOS

www.kem.com.mx



DODGE							EPDM	MEZCLA DE SILICÓN	SILICÓN 100% PURO				
APLICACIÓN	AÑO	LTS.	CIL.	ENCENDIDO	SISTEMA INYECCIÓN	OBSERVACIONES	No. LANCER	No. MAG PLUS					
DAKOTA	09-10	3.7	6	ELECTRÓNICO	MPFI			L-4317	CB-317	137/147			
	09-10	3.7	6	ELECTRÓNICO	MPFI			L-4317	CB-317	137/147			
	90-91	3.9						L-3106	135				
	88-89							L-3110	130				
	92-03	L-3139	CB-139	130/141									
	2008	4.7	8	ELECTRÓNICO	MPFI	DOBLE BUJÍA		L-5319	CB-319	138/147			
	08-10	4.7	8	ELECTRÓNICO	MPFI	DOBLE BUJÍA		L-5319	CB-319	138/147			
	89-91	5.2						L-3130 ◆	CB-105	130/140			
								L-3131 ■	CB-138	130/141			
	92-98	L-3138						CB-258	136/145				
	1999	5.9						L-3303	CB-138	130/141			
	1998							L-3138	CB-138	130/141			
	99-03							L-3303	CB-258	136/145			
DART	86-88	2.2	4	ELECTRÓNICO	MPFI		L-3075 ■	CB-104	130/140				
	83-84						L-3075 ■						
	86-88						L-3076 ◆						
	83-84						L-3076 ◆						
	1989	2.5	L-3075 ■										
			L-3076 ◆										
	65-66	2.8	6	CONVENCIONAL	CARBURADO		L-3301 ◆	CB-103	130/140				
		L-3302 ■											
	67-81	3.7					L-3301 ◆						
				L-3302 ■									
68-82	5.2	8	L-3130 ◆	CB-105	130/140								
			L-3131 ■										
DART K	82-88	2.2	4	ELECTRÓNICO	MPFI		L-3075 ■	CB-104	130/140				
						L-3076 ◆							
DURANGO	2009	3.7	6	ELECTRÓNICO	MPFI			L-4317	CB-317	137/147			
	98-99	3.9					L-3139	CB-139	130/141				
	08-09	4.7	8	DOBLE BUJÍA		L-5319	CB-319	138/147					
	1998	5.2	8	ELECTRÓNICO	MPFI		L-3138	CB-138	130/141				
	1998	5.2	8	ELECTRÓNICO	MPFI		L-3138	CB-138	130/141				
	98-00	5.2	8	ELECTRÓNICO	MPFI		L-3303	CB-258	136/145				
	98-00	5.2	8	ELECTRÓNICO	MPFI		L-3303	CB-258	136/145				
	04-05	5.7	8	ELECTRÓNICO	MPFI		L-3305	CB-287	136/146				
	1998	5.9	8	ELECTRÓNICO	MPFI		L-3138	CB-138	130/141				
	99-03	5.9	8	ELECTRÓNICO	MPFI		L-3303	CB-258	136/145				
	98-03	5.9	8	ELECTRÓNICO	MPFI		L-3303	CB-258	136/145				
	GRAND CARAVAN	96-97	2.4	4	ELECTRÓNICO	MPFI			L-3133	CB-156	135/142		
		87-89	2.5					L-3075 ■	CB-104	130/140			
			L-3076 ◆										
92-00		3.0	L-3107	135									
87-89			L-3140	CB-192				130/143					
90-95		6	L-3155	CB-155				130/142					
96-00			3.3	L-3219				CB-179	135/143				
01-10			L-3221	CB-267				135/145					
94-95		3.8	L-3155	CB-155				130/142					
96-00			L-3219	CB-179				135/143					
01-10			L-3221	CB-267				135/145					

VEHÍCULOS IMPORTADOS | ◆ 7 mm | ■ 8 mm |



DODGE							EPDM	MEZCLA DE SILICÓN	SILICÓN 100% PURO			
APLICACIÓN	AÑO	LTS.	CIL.	ENCENDIDO	SISTEMA INYECCIÓN	OBSERVACIONES	No. LANCER	No. MAG PLUS				
H100 CHASIS	03-05	2.4	4	ELECTRÓNICO	MPFI		L-3145	CB-289	135/146			
i10	12-14	1.1	4	ELECTRÓNICO	MPFI		L-4303	CB-303	137/146			
INTREPID	94-97	3.5	6	ELECTRÓNICO	MPFI		L-3217	CB-157	135/142			
	93-97	3.5	6	ELECTRÓNICO	MPFI		L-3217	CB-157	135/142			
MAGNUM	1979	5.2	8	ELECTRÓNICO	CARBURADO		L-3224		136			
	2005	5.7			MPFI		L-3329	CB-329	136/147			
	1979	5.9			CARBURADO		L-3224		136			
MAGNUM K	84-88	2.2	4	ELECTRÓNICO	MPFI		L-3075 ■	CB-104	130/140			
							L-3076 ◆					
							L-3077 ◆					
							L-3078 ■					
MAGNUM TURBO	1984	2.2	4	ELECTRÓNICO	MPFI		L-3075 ■	CB-104	130/140			
							L-3076 ◆					
MICROBUS	81-93	5.9	8	ELECTRÓNICO	CARBURADO		L-3102	CB-102	130/140			
NEON	03-05	2.0	4	ELECTRÓNICO	MPFI		L-3134	CB-213	135/144			
NEON DOHC	95-99	2.0	4	ELECTRÓNICO	MPFI		L-3133	CB-156	135/142			
	95-02						L-3132	CB-142	135/141			
NEON SRT-4	04-05	2.4	4	ELECTRÓNICO	MPFI		L-3135	CB-266	135/145			
NITRO	09-12	3.7	6	ELECTRÓNICO	MPFI		L-4317	CB-317	137/147			
	09-12	3.7	6	ELECTRÓNICO	MPFI		L-4317	CB-317	137/147			
RAM 1500	09-10	3.7	6	ELECTRÓNICO	MPFI		L-4317	CB-317	137/147			
	09-10	3.7	6	ELECTRÓNICO	MPFI		L-4317	CB-317	137/147			
	94-01	3.9	6	ELECTRÓNICO	MPFI		L-3139	CB-139	130/141			
	94-01	3.9	6	ELECTRÓNICO	MPFI	DOBLE BUJÍA	L-3139	CB-139	130/141			
	08-10	4.7	L-5319				CB-319	138/147				
	94-99	5.2	L-3138				CB-138	130/141				
	94-01		L-3303				CB-258	136/145				
	03-05	5.7	L-3305				CB-287	136/146				
	94-99	5.9	L-3138				CB-138	130/141				
	94-03		L-3303				CB-258	136/145				
	05-06		8.3					CB-298	146			
RAM 2500	08-09	4.7	8				ELECTRÓNICO	MPFI	DOBLE BUJÍA	L-5319	CB-319	138/147
	08-09	4.7	8				ELECTRÓNICO	MPFI	DOBLE BUJÍA	L-5319	CB-319	138/147
	1998	5.2	8				ELECTRÓNICO	MPFI		L-3138	CB-138	130/141
	94-98	5.2	8	ELECTRÓNICO	MPFI		L-3138	CB-138	130/141			
	98-01	5.2	8	ELECTRÓNICO	MPFI		L-3303	CB-258	136/145			
	94-01	5.2	8	ELECTRÓNICO	MPFI		L-3303	CB-258	136/145			
	03-05	5.7	8	ELECTRÓNICO	MPFI		L-3305	CB-287	136/146			
	03-05	5.7	8	ELECTRÓNICO	MPFI		L-3305	CB-287	136/146			
	98-99	5.9	8	ELECTRÓNICO	MPFI		L-3138	CB-138	130/141			
	94-99	5.9	8	ELECTRÓNICO	MPFI		L-3138	CB-138	130/141			
	98-02	5.9	8	ELECTRÓNICO	MPFI		L-3303	CB-258	136/145			
	94-02	5.9	8	ELECTRÓNICO	MPFI		L-3303	CB-258	136/145			



DODGE							EPDM	MEZCLA DE SILICÓN	SILICÓN 100% PURO	
APLICACIÓN	AÑO	LTS.	CIL.	ENCENDIDO	SISTEMA INYECCIÓN	OBSERVACIONES	No. LANCER	No. MAG PLUS		
RAM 3500	03-05	5.7	8	ELECTRÓNICO	MPFI			L-3305	CB-287	136/146
	94-99	5.9					L-3138	CB-138	130/141	
	2002	5.9					L-3303	CB-258	136/145	
	94-02	5.9					L-3303	CB-258	136/145	
RAM 4000	95-96	5.9	8	ELECTRÓNICO	MPFI		L-3138	CB-138	130/141	
	2001						L-3303	CB-258	136/145	
	2002									
RAM SRT-10	05-06	8.3	10	ELECTRÓNICO	MPFI			CB-298	146	
RAM VAN 1500	99-03	3.9	6	ELECTRÓNICO	MPFI		L-3139	CB-139	130/141	
	1997									
RAM VAN 2500	96-03	5.2	8	ELECTRÓNICO	MPFI		L-3303	CB-258	136/145	
RAM VAN 3500	1997	5.9	8	ELECTRÓNICO	MPFI		L-3303	CB-258	136/145	
	99-03									
RAMCHARGER	89-91	5.2	8	ELECTRÓNICO	MPFI		L-3130 ◆	CB-105	130/140	
	1999	5.2	8	ELECTRÓNICO	MPFI		L-3131 ■	CB-105	130/140	
							L-3138	CB-138	130/141	
	92-93	5.2	8	ELECTRÓNICO	MPFI		L-3138	CB-138	130/141	
	1999						L-3224	136		
	82-88	5.2	8	ELECTRÓNICO	CARBURADO		L-3224	136		
	99-01				5.2	8	ELECTRÓNICO	MPFI	L-3303	CB-258
	99-01	5.2	8	ELECTRÓNICO	MPFI		L-3303	CB-258	136/145	
	90-92	5.9	8	ELECTRÓNICO	MPFI		L-3130 ◆	CB-105	130/140	
	89-92	5.9	8	ELECTRÓNICO	MPFI		L-3130 ◆	CB-105	130/140	
	90-92	5.9	8	ELECTRÓNICO	MPFI		L-3131 ■	CB-105	130/140	
	89-92	5.9	8	ELECTRÓNICO	MPFI		L-3131 ■	CB-105	130/140	
	93-96	5.9	8	ELECTRÓNICO	MPFI		L-3138	CB-138	130/141	
	1999									
	93-96	5.9	8	ELECTRÓNICO	MPFI		L-3138	CB-138	130/141	
1999										
86-88	5.9	8	ELECTRÓNICO	CARBURADO		L-3224	136			
84-88	5.9	8	ELECTRÓNICO	CARBURADO		L-3224	136			
99-01	5.9	8	ELECTRÓNICO	MPFI		L-3303	CB-258	136/145		
94-96						L-3303	CB-258	136/145		
94-96	5.9	8	ELECTRÓNICO	MPFI		L-3303	CB-258	136/145		
99-01						L-3303	CB-258	136/145		
SHADOW	89-90	2.5	4	ELECTRÓNICO	MPFI		L-3075 ■	CB-104	130/140	
	88-90	2.5	4	ELECTRÓNICO	MPFI		L-3075 ■	CB-104	130/140	
	89-90	2.5	4	ELECTRÓNICO	MPFI		L-3076 ◆	CB-104	130/140	
	88-90	2.5	4	ELECTRÓNICO	MPFI		L-3076 ◆	CB-104	130/140	
	92-94	3.0	6				L-3107	135		
SHADOW GTS	89-91	2.2	4	ELECTRÓNICO	MPFI		L-3077		130	
							L-3078 ■			
SHADOW TURBO	89-90	2.2	4	ELECTRÓNICO	MPFI		L-3075 ■	CB-104	130/140	
	87-90	2.2	4	ELECTRÓNICO	MPFI		L-3075 ■	CB-104	130/140	
	89-90	2.2	4	ELECTRÓNICO	MPFI		L-3076 ◆	CB-104	130/140	
	87-90	2.2	4	ELECTRÓNICO	MPFI		L-3076 ◆	CB-104	130/140	

DODGE							EPDM	MEZCLA DE SILICÓN	SILICÓN 100% PURO
APLICACIÓN	AÑO	LTS.	CIL.	ENCENDIDO	SISTEMA INYECCIÓN	OBSERVACIONES	No. LANCER	No. MAG PLUS	📷
SHADOW TURBO	90-94	2.5	4	ELECTRÓNICO	MPFI		L-3073 ■	CB-154	130/142
							L-3074 ◆		
	91-94	L-3077 ◆	130						
		L-3078 ■							
SPIRIT	1990	2.5	4	ELECTRÓNICO	MPFI		L-3075 ■	CB-104	130/140
	89-90	2.5	4	ELECTRÓNICO	MPFI		L-3075 ■	CB-104	130/140
	1990	2.5	4	ELECTRÓNICO	MPFI		L-3076 ◆	CB-104	130/140
	89-90	2.5	4	ELECTRÓNICO	MPFI		L-3076 ◆	CB-104	130/140
	90-95	3.0	6	ELECTRÓNICO	MPFI			L-3107	135
	1989						L-3140	CB-192	130/143
SPIRIT R/T	91-95	2.5	4	ELECTRÓNICO	MPFI		L-3077 ◆	CB-154	130
							L-3078 ■		
SPIRIT TURBO	91-95	2.5	4	ELECTRÓNICO	MPFI		L-3073 ■	CB-154	130/142
							L-3074 ◆		
STRATUS	01-06	2.0	4	ELECTRÓNICO	MPFI		L-3135	CB-266	135/145
	01-06	2.0	4	ELECTRÓNICO	MPFI		L-3135	CB-266	135/145
	95-00	2.4	4	ELECTRÓNICO	MPFI		L-3133	CB-156	135/142
	95-00	2.4	4	ELECTRÓNICO	MPFI		L-3133	CB-156	135/142
	01-06	2.4	4	ELECTRÓNICO	MPFI		L-3135	CB-266	135/145
	01-06	2.4	4	ELECTRÓNICO	MPFI		L-3135	CB-266	135/145
	95-00	2.5	6	ELECTRÓNICO	MPFI		L-3218	CB-175	135/142
	95-00	2.5	6	ELECTRÓNICO	MPFI		L-3218	CB-175	135/142
STRATUS R/T	95-00	2.4	4	ELECTRÓNICO	MPFI		L-3133	CB-156	135/142
	95-00	2.4	4	ELECTRÓNICO	MPFI		L-3133	CB-156	135/142
	01-06	2.4	4	ELECTRÓNICO	MPFI		L-3135	CB-266	135/145
	01-06	2.4	4	ELECTRÓNICO	MPFI		L-3135	CB-266	135/145
SUBURBAN	57-58	5.3	8	CONVENCIONAL	CARBURADO		L-6220 ◆	CB-108	133/140
							L-6221 ■		
VAN 1000	08-09	2.4	4	ELECTRÓNICO	MPFI		L-3225	CB-310	136/147
VERNA	04-06	1.5	4	ELECTRÓNICO	MPFI		L-3215	CB-215	130/144
		1.6					L-3136	CB-269	135/145
VIPER SRT-10	2005	8.3	10	ELECTRÓNICO	MPFI			CB-298	146
VISION	15-18	1.6	4	ELECTRÓNICO	MPFI		L-3342	CB-342	136/148
W250	88-91	5.2	8	ELECTRÓNICO	MPFI		L-3130 ◆	CB-105	130/140
							L-3131 ■		
							L-3138		
	82-87	5.9	8	ELECTRÓNICO	MPFI		L-3224	CB-105	130/140
	92-93						L-3303		
	89-92	5.9	8	ELECTRÓNICO	MPFI		L-3130 ◆	CB-105	130/140
							L-3131 ■		
	1993	5.9	8	ELECTRÓNICO	MPFI		L-3138	CB-138	130/141
	82-88						L-3224		
	92-93						L-3303		

FIAT							EPDM	MEZCLA DE SILICÓN	SILICÓN 100% PURO
APLICACIÓN	AÑO	LTS.	CIL.	ENCENDIDO	SISTEMA INYECCIÓN	OBSERVACIONES	No. LANCER	No. MAG PLUS	📷
ALBEA	09-11	1.8	4	ELECTRÓNICO	MPFI			CB-306	147
IDEA ADVENTURE	08-09	1.8	4	ELECTRÓNICO	MPFI			CB-306	147
PALIO	04-05	1.6	4	ELECTRÓNICO	MPFI			CB-299	146
	06-08	1.8						CB-306	147
PALIO ADVENTURE	13-20	1.6	4	ELECTRÓNICO	MPFI		L-3342	CB-342	136/148
PANDA	11-12	1.2	4	ELECTRÓNICO	MPFI			L-4306	137
	07-09								

FORD							EPDM	MEZCLA DE SILICÓN	SILICÓN 100% PURO	
APLICACIÓN	AÑO	LTS.	CIL.	ENCENDIDO	SISTEMA INYECCIÓN	OBSERVACIONES	No. LANCER	No. MAG PLUS	📷	
AEROSTAR	86-87	2.3	4	ELECTRÓNICO	MPFI		L-6143	CB-229	132/144	
	1986	2.8	6		CARBURADO		L-6251		133	
	91-93	3.0	6	ELECTRÓNICO	MPFI		L-6153	CB-153	132/142	
	91-95	3.0	6	ELECTRÓNICO	MPFI		L-6218	CB-153	132/142	
	86-90						L-6233		CB-195	
	95-97									L-6232
	1997	4.0					L-6240	CB-198	138/143	
	94-95	4.0	6	ELECTRÓNICO	MPFI		L-6240	CB-198	138/143	
	90-96	4.0	6	ELECTRÓNICO	MPFI		L-6240	CB-198	138/143	
	CONTOUR	96-99	2.0	4	ELECTRÓNICO	MPFI		L-6185	CB-185	138/143
		95-99	2.0	4	ELECTRÓNICO	MPFI		L-6185	CB-185	138/143
99-00		2.0	4	ELECTRÓNICO	MPFI		L-6196	CB-219	138/144	
99-00		2.0	4	ELECTRÓNICO	MPFI		L-6196	CB-219	138/144	
96-00		2.5	6	ELECTRÓNICO	MPFI		L-6235	CB-158	138/142	
95-00		2.5	6	ELECTRÓNICO	MPFI		L-6235	CB-158	138/142	
95-00		2.5	6	ELECTRÓNICO	MPFI		L-6235	CB-158	138/142	
COURIER	01-04	1.6	4	ELECTRÓNICO	MPFI		L-6190	CB-264	138/145	
	05-12						L-6321	CB-321	139/147	
	72-79	1.8	4	ELECTRÓNICO	CARBURADO		L-9022	CB-244	133/145	
	79-82	2.0								
	77-82	2.3								L-6016
CROWN VICTORIA	92-93	4.6	8	ELECTRÓNICO	MPFI		L-6301	CB-144	139/141	
	94-98						L-6304	CB-200	139/143	
ECONOLINE E-150	97-00	4.2	6	ELECTRÓNICO	MPFI		L-6241	CB-222	138/144	
	97-00	4.2	6	ELECTRÓNICO	MPFI		L-6241	CB-222	138/144	
	01-03	4.2	6	ELECTRÓNICO	MPFI		L-6242	CB-255	139/145	
	01-03	4.2	6	ELECTRÓNICO	MPFI		L-6242	CB-255	139/145	
	97-98	4.6	8				L-6305	CB-260		
	77-96	4.9	6				L-6142	CB-228		
	89-96	5.0	8	ELECTRÓNICO	MPFI		L-6234	CB-221	138/144	
	88-93						L-6017	CB-226	132/144	
	94-96	5.8	8	ELECTRÓNICO	MPFI		L-6309	CB-290	139/146	
	86-87									
	80-81						L-6140	CB-227	132/144	
	84-87	L-6217		133						



www.kem.com.mx

FORD							EPDM	MEZCLA DE SILICÓN	SILICÓN 100% PURO
APLICACIÓN	AÑO	LTS.	CIL.	ENCENDIDO	SISTEMA INYECCIÓN	OBSERVACIONES	No. LANCER	No. MAG PLUS	
ECONOLINE E-150 CLUB WAGON	95-96	5.0	8	ELECTRÓNICO	MPFI		L-6309	CB-290	139/146
ECONOLINE E-250	97-99	4.2	6	ELECTRÓNICO	MPFI		L-6241	CB-222	138/144
	1998	5.4	8			L-6305	CB-260	139/145	
ECONOLINE E-350	95-96	4.9	6	ELECTRÓNICO	MPFI		L-6142	CB-228	132/144
						L-6234	CB-221	138/144	
ECOSPORT	04-08	2.0	4	ELECTRÓNICO	MPFI	T/M	L-6192	CB-273	138/146
ESCAPE	01-04	2.0	4	ELECTRÓNICO	MPFI		L-6196	CB-219	138/144
ESCORT	94-96	1.9	4	ELECTRÓNICO	MPFI		L-6151	CB-151	132/142
	91-96	1.9	4	ELECTRÓNICO	MPFI		L-6151	CB-151	132/142
	97-99	2.0	4	ELECTRÓNICO	MPFI		L-6174	CB-174	133/142
	97-02	2.0	4	ELECTRÓNICO	MPFI		L-6174	CB-174	133/142
ESCORT ZX2	98-01	2.0	4	ELECTRÓNICO	MPFI		L-6185	CB-185	138/143
EXPEDITION	97-98	4.6	8	ELECTRÓNICO	MPFI		L-6305	CB-260	139/145
	97-98	4.6	8	ELECTRÓNICO	MPFI		L-6305	CB-260	139/145
EXPLORER	97-00	4.0	6	ELECTRÓNICO	MPFI		L-6232	CB-194	138/143
	2001	4.0	6	ELECTRÓNICO	MPFI		L-6236	CB-187	138/143
	97-01	4.0	6	ELECTRÓNICO	MPFI		L-6236	CB-187	138/143
	91-96	4.0	6	ELECTRÓNICO	MPFI		L-6240	CB-198	138/143
	91-96	4.0	6	ELECTRÓNICO	MPFI		L-6240	CB-198	138/143
	01-03	4.0	6	ELECTRÓNICO	MPFI		L-6243	CB-259	139/145
	01-03	4.0	6	ELECTRÓNICO	MPFI		L-6243	CB-259	139/145
	97-01	4.0	6	ELECTRÓNICO	MPFI		L-6252		139
	02-10	4.0	6	ELECTRÓNICO	MPFI		L-6338	CB-338	139/148
	02-10	4.0	6	ELECTRÓNICO	MPFI		L-6338	CB-338	139/148
	1997	5.0	8	ELECTRÓNICO	MPFI		L-6302	CB-169	139/142
	1997	5.0	8	ELECTRÓNICO	MPFI		L-6302	CB-169	139/142
	96-97	5.0	8	ELECTRÓNICO	MPFI		L-6315		139
	96-97	5.0	8	ELECTRÓNICO	MPFI		L-6315		139
EXPLORER SPORT TRAC	01-05	4.0	6	ELECTRÓNICO	MPFI		L-6243	CB-259	139/145
	07-10					L-6338	CB-338	139/148	
F-150	90-94	3.8	6	ELECTRÓNICO	MPFI		L-6852	CB-152	133/142
	01-04	4.2				L-6242	CB-255	139/145	
	01-04	4.2	6	ELECTRÓNICO	MPFI		L-6242	CB-255	139/145
	98-00	4.2	6	ELECTRÓNICO	MPFI		L-6248	CB-188	139/143
	97-00	4.2	6	ELECTRÓNICO	MPFI		L-6248	CB-188	139/143
	05-08	4.2	6	ELECTRÓNICO	MPFI		L-6331	CB-331	139/147
	05-08	4.2	6	ELECTRÓNICO	MPFI		L-6331	CB-331	139/147
	97-98	4.6	8			L-6305	CB-260	139/145	
	95-96	4.9	6	ELECTRÓNICO	MPFI		L-6142	CB-228	132/144
	77-96	4.9	6	ELECTRÓNICO	MPFI		L-6142	CB-228	132/144
	95-97	4.9	6	ELECTRÓNICO	MPFI		L-6168	CB-168	133/142
							L-6234	CB-221	138/144

| ◆ 7 mm | ■ 8 mm | VEHÍCULOS IMPORTADOS

www.kem.com.mx



FORD							EPDM	MEZCLA DE SILICÓN	SILICÓN 100% PURO	
APLICACIÓN	AÑO	LTS.	CIL.	ENCENDIDO	SISTEMA INYECCIÓN	OBSERVACIONES	No. LANCER	No. MAG PLUS		
F-150	89-97	4.9	6	ELECTRÓNICO	MPFI		L-6234	CB-221	138/144	
	88-93	5.0	8			L-6017	CB-226	132/144		
	94-96					L-6136	CB-136	132/141		
	85-87					L-6309	CB-290	139/146		
	94-96					L-6311		139		
	80-81	5.8				L-6140	CB-227	132/144		
	83-87				L-6217		133			
	80-81	5.8			CONVENCIONAL	CARBURADO	L-6316			
	1976						5.9	ELECTRÓNICO	MPFI	DOBLE BUJÍA
	10-14	6.2			ELECTRÓNICO	MPFI	DOBLE BUJÍA	L-6318	CB-318	139/147
	1976	6.4			CONVENCIONAL	CARBURADO		L-6316		133
	F-150 HERITAGE	2004			4.2	6	ELECTRÓNICO	MPFI		L-6242
F-250	1955	3.9		8	CONVENCIONAL	CARBURADO		L-6316		133
	1998	4.6	8	ELECTRÓNICO	MPFI		L-6305	CB-260	139/145	
	97-98	4.6	8	ELECTRÓNICO	MPFI		L-6305	CB-260	139/145	
	1960	4.8	8	CONVENCIONAL	CARBURADO		L-6316		133	
	1958									
	77-96	4.9	6	ELECTRÓNICO	MPFI		L-6142	CB-228	132/144	
	89-96						L-6234	CB-221	138/144	
	92-93	5.0	8	ELECTRÓNICO	MPFI		L-6017	CB-226	132/144	
	88-93	5.0	8	ELECTRÓNICO	MPFI		L-6017	CB-226	132/144	
	94-97	5.0	8	ELECTRÓNICO	MPFI		L-6136	CB-136	132/141	
	94-97	5.0	8	ELECTRÓNICO	MPFI		L-6136	CB-136	132/141	
	85-87	5.0	8	ELECTRÓNICO	MPFI		L-6309	CB-290	139/146	
	94-97	5.0	8	ELECTRÓNICO	MPFI		L-6311		139	
	94-97	5.0	8	ELECTRÓNICO	MPFI		L-6311		139	
	72-73	5.4	8	CONVENCIONAL	CARBURADO		L-6316		133	
	1960									
	80-81	5.8	8	ELECTRÓNICO	CARBURADO		L-6140	CB-227	132/144	
	83-87									
	80-81					L-6217		133		
1958	5.9	8	CONVENCIONAL	CARBURADO		L-6316		133		
1976										
70-74										
1976					6.4					
70-74	6.4									
73-74	7.5									
F-250 SUPER DUTY	11-16	6.2	8	ELECTRÓNICO	MPFI	DOBLE BUJÍA	L-6318	CB-318	139/147	
F-350	1955	3.9	8	CONVENCIONAL	CARBURADO		L-6316		133	
	1960	4.8								
	1958	4.9	6	ELECTRÓNICO	MPFI		L-6142	CB-228	132/144	
	77-96					L-6234	CB-221	138/144		
	89-96	5.0	8	ELECTRÓNICO	MPFI		L-6017	CB-226	132/144	
	95-98	5.0	8	ELECTRÓNICO	MPFI		L-6017	CB-226	132/144	
	72-73	5.0	8	CONVENCIONAL	CARBURADO		L-6316		133	
	1960	5.4								
	80-81	5.8	8	ELECTRÓNICO	CARBURADO		L-6140	CB-227	132/144	
	83-87	5.8	8	ELECTRÓNICO	CARBURADO		L-6217		133	

| VEHÍCULOS IMPORTADOS | ◆ 7 mm | ■ 8 mm |

FORD							EPDM	MEZCLA DE SILICÓN	SILICÓN 100% PURO					
APLICACIÓN	AÑO	LTS.	CIL.	ENCENDIDO	SISTEMA INYECCIÓN	OBSERVACIONES	No. LANCER	No. MAG PLUS						
F-350	83-87	5.8	8	ELECTRÓNICO	CARBURADO		L-6217			133				
	80-81													
	1958													
	1976													
	70-74	5.9		CONVENCIONAL			L-6316							
	1964													
	1976													
	70-74	6.4												
73-74	7.5													
F-350 SUPER DUTY	11-16	6.2	8	ELECTRÓNICO	MPFI	DOBLE BUJÍA	L-6318	CB-318	139/147					
	11-16	6.2	8	ELECTRÓNICO	MPFI	DOBLE BUJÍA	L-6318	CB-318	139/147					
F-400	92-97	4.0	8	ELECTRÓNICO	MPFI		L-6307	CB-272	139/146					
F-700	94-98	7.0	8	ELECTRÓNICO	MPFI		L-6014	CB-140	132/141					
F-800	94-98	7.0	8	ELECTRÓNICO	MPFI		L-6014	CB-140	132/141					
FAIRMONT	78-79	4.2	8	CONVENCIONAL	CARBURADO		L-6220 ◆	CB-108	133/140					
	1980			ELECTRÓNICO			L-6310				133			
FALCON	62-70	5.8	8	CONVENCIONAL	CARBURADO		L-6220 ◆ L-6221 ■	CB-108 CB-108	133/140					
FIESTA	98-99	1.3	4	ELECTRÓNICO	MPFI		L-6184	CB-184	133/143					
	00-01													
	98-00	1.4					L-6197	CB-237	138/144					
	03-04	1.6					L-6189	CB-239	138/145					
	11-17						L-6188	CB-238	138/144					
	11-17	1.6					L-6314	CB-314	139/147					
	05-10	1.6					L-6321	CB-321	139/147					
FIESTA ST	2008	2.0	4	ELECTRÓNICO	MPFI		L-6192	CB-273	138/146					
FIGO	16-18	1.5	4	ELECTRÓNICO	MPFI		L-6314	CB-314	139/147					
FOCUS	00-04	2.0	4	ELECTRÓNICO	MPFI		L-6186	CB-199	138/143					
	00-04	2.0	4	ELECTRÓNICO	MPFI		L-6186	CB-199	138/143					
	00-04	2.0	4	ELECTRÓNICO	MPFI		L-6196	CB-219	138/144					
	00-04	2.0	4	ELECTRÓNICO	MPFI		L-6196	CB-219	138/144					
	FOCUS ZX3	00-04	2.0	4	ELECTRÓNICO	MPFI		L-6196	CB-219	138/144				
FREESTAR	04-07	4.2	6	ELECTRÓNICO	MPFI			CB-307	147					
GALAXIE 500	62-74	5.8	8	CONVENCIONAL	CARBURADO		L-6220 ◆	CB-108	133/140					
							L-6221 ■							
GHIA	1991	2.3	4	ELECTRÓNICO	MPFI		L-6134	CB-134	132/141					
	91-94	3.0	6				L-6163	CB-163	132/142					
GRAND MARQUIS	92-93	4.6	8	ELECTRÓNICO	MPFI		L-6301	CB-144	139/141					
	94-98						L-6304	CB-200	139/143					
	1984						L-6309	CB-290	139/146					

FORD							EPDM	MEZCLA DE SILICÓN	SILICÓN 100% PURO					
APLICACIÓN	AÑO	LTS.	CIL.	ENCENDIDO	SISTEMA INYECCIÓN	OBSERVACIONES	No. LANCER	No. MAG PLUS						
IKON	01-04	1.6	4	ELECTRÓNICO	MPFI				L-6188	CB-238	138/144			
	12-15								L-6314	CB-314	139/147			
	05-07								L-6321	CB-321	139/147			
	2011													
KA	01-04	1.6	4	ELECTRÓNICO	MPFI				L-6188	CB-238	138/144			
	05-08								L-6321	CB-321	139/147			
LOBO	97-99	4.6	8	ELECTRÓNICO	MPFI	DOBLE BUJÍA			L-6305	CB-260	139/145			
	11-14	6.2							L-6318	CB-318	139/147			
	11-14	6.2							L-6318	CB-318	139/147			
LTD	79-80	5.0	8	ELECTRÓNICO	CARBURADO		L-6310			133				
M-450	1974	5.9	8	CONVENCIONAL	CARBURADO				L-6220 ◆	CB-108	133/140			
									L-6221 ■					
MAVERICK	70-77	4.8	8	CONVENCIONAL	CARBURADO				L-6220 ◆	CB-108	133/140			
									L-6221 ■					
MICROBUS	92-98	5.0	8	ELECTRÓNICO	MPFI		L-6132		CB-132	132/141				
MONDEO	01-07	2.0	4	ELECTRÓNICO	MPFI				L-6192	CB-273	138/146			
		2.5	6						L-6244	CB-277				
MUSTANG	87-92	2.3	4	ELECTRÓNICO	MPFI				L-6143		CB-229	132/144		
	79-86												CARBURADO	
	91-93	3.8	6	ELECTRÓNICO	MPFI					L-6195	CB-191	138/143		
	94-98									L-6253	139			
	83-86									CARBURADO	L-6851	CB-106	133/140	
	07-10	4.0	6	ELECTRÓNICO	MPFI				L-6243	CB-259	139/145			
	05-10	4.0	6	ELECTRÓNICO	MPFI				L-6243	CB-259	139/145			
	1980	4.2	8	CONVENCIONAL	CARBURADO				L-6310			133		
	64-65	4.3							L-6220 ◆				CB-108	133/140
									L-6221 ■					
	65-68	4.7							L-6220 ◆				CB-108	133/140
	64-68	4.7	8	CONVENCIONAL	CARBURADO				L-6220 ◆	CB-108	133/140			
	65-68	4.7	8	CONVENCIONAL	CARBURADO				L-6221 ■	CB-108	133/140			
	64-68	4.7	8	CONVENCIONAL	CARBURADO				L-6221 ■	CB-108	133/140			
	84-93	5.0	8	ELECTRÓNICO	MPFI				L-6017	CB-226	132/144			
	94-95	5.0	8	ELECTRÓNICO	MPFI				L-6167	CB-167	132/142			
	94-95	5.0	8	ELECTRÓNICO	MPFI				L-6167	CB-167	132/142			
	69-73	5.0	8	CONVENCIONAL	CARBURADO				L-6220 ◆	CB-108	133/140			
	68-73	5.0	8	CONVENCIONAL	CARBURADO				L-6220 ◆	CB-108	133/140			
	69-73	5.0	8	CONVENCIONAL	CARBURADO				L-6221 ■	CB-108	133/140			
68-73	5.0	8	CONVENCIONAL	CARBURADO					L-6221 ■	CB-108	133/140			
1985									ELECTRÓNICO	MPFI	L-6309	CB-290	139/146	
79-80	5.0	8	ELECTRÓNICO	CARBURADO				L-6310		133				
79-80	5.0	8	ELECTRÓNICO	CARBURADO				L-6310		133				
71-73	5.8	8	CONVENCIONAL	CARBURADO				L-6220 ◆	CB-108	133/140				
70-73	5.8	8	CONVENCIONAL	CARBURADO				L-6220 ◆	CB-108	133/140				
71-73	5.8	8	CONVENCIONAL	CARBURADO				L-6221 ■	CB-108	133/140				
70-73	5.8	8	CONVENCIONAL	CARBURADO					L-6221 ■	CB-108	133/140			
67-68	6.4								L-6220 ◆					
									L-6221 ■					



FORD							EPDM	MEZCLA DE SILICÓN	SILICÓN 100% PURO
APLICACIÓN	AÑO	LTS.	CIL.	ENCENDIDO	SISTEMA INYECCIÓN	OBSERVACIONES	No. LANCER	No. MAG PLUS	
MUSTANG	68-71	7.0	8	CONVENCIONAL	CARBURADO		L-6220 ◆	CB-108	133/140
							L-6221 ■		
MUSTANG GT	96-98	4.6	8	ELECTRÓNICO	MPFI		L-6306	CB-171	139/142
	96-98	4.6	8	ELECTRÓNICO	MPFI		L-6306	CB-171	139/142
RANGER	83-88	2.0	4	ELECTRÓNICO	CARBURADO	MOTORES DE 8 BUJÍAS	L-6143	CB-229	132/144
	85-90	2.3			MPFI				
	83-84		2.3	CARBURADO					
	89-91	2.3		MPFI					
	01-12		2.3	4	ELECTRÓNICO	MPFI		L-6193	CB-263
	01-12	2.3	4	ELECTRÓNICO	MPFI		L-6193	CB-263	138/145
	92-94				CARBURADO		L-6195	CB-191	138/143
	83-85	2.8	6	ELECTRÓNICO	CARBURADO		L-6219	CB-243	133/145
	86-92	2.9			MPFI		L-6153	CB-153	132/142
	91-95	3.0	6	ELECTRÓNICO	MPFI		L-6233	CB-195	138/143
	96-97	3.0			MPFI		L-6233	CB-195	138/143
	95-97	3.0	6	ELECTRÓNICO	MPFI		L-6247	CB-265	139/145
	01-02	3.0			MPFI		L-6247	CB-265	139/145
	01-03	3.0	6	ELECTRÓNICO	MPFI		L-6249	CB-196	139/143
	98-00	3.0			MPFI		L-6249	CB-196	139/143
	98-00	3.0	6	ELECTRÓNICO	MPFI		L-6249	CB-196	139/143
	04-08					L-6322	CB-322	139/147	
	97-00	4.0	6	ELECTRÓNICO	MPFI		L-6232	CB-194	138/143
	90-96					L-6240	CB-198	139/145	
	01-11	4.0	6	ELECTRÓNICO	MPFI		L-6243	CB-259	139/145
97-00	L-6252						139		
TAURUS	88-91	2.5	4	ELECTRÓNICO	MPFI		L-6134	CB-134	132/141
	86-87				TBI		L-6224		133
	86-95	3.0	6	ELECTRÓNICO	MPFI	VIN: S	L-6230	CB-107	133/140
	96-00						L-6218		133
	98-00	3.0	6	ELECTRÓNICO	MPFI	VIN: U	L-6239	CB-197	138/143
	01-03					VIN: S	L-6249	CB-196	139/143
	01-07	3.8	6	ELECTRÓNICO	MPFI	VIN: U	L-6313		139
	1991					L-6319		139	
	91-95	3.8	6	ELECTRÓNICO	MPFI		L-6250	CB-268	139/145
	88-90	3.8	6	ELECTRÓNICO	MPFI		L-6250	CB-268	139/145
88-90	3.8	6	ELECTRÓNICO	MPFI		L-6857	CB-109	133/140	
88-90	3.8	6	ELECTRÓNICO	MPFI		L-6857	CB-109	133/140	
THUNDERBIRD	94-97	3.8	6	ELECTRÓNICO	MPFI		L-6253		139
	85-87	3.8	6	ELECTRÓNICO	CARBURADO		L-6851	CB-106	133/140
	82-87	3.8	6	ELECTRÓNICO	CARBURADO		L-6851	CB-106	133/140
	89-94	3.8	6	ELECTRÓNICO	MPFI		L-6852	CB-152	133/142
	89-95	3.8	6	ELECTRÓNICO	MPFI		L-6852	CB-152	133/142
	1988	3.8	6	ELECTRÓNICO	MPFI		L-6857	CB-109	133/140
	1988	3.8	6	ELECTRÓNICO	MPFI		L-6857	CB-109	133/140
	1980	4.2	8	ELECTRÓNICO	CARBURADO		L-6310		133
	95-96	4.6	8	ELECTRÓNICO	MPFI		L-6303	CB-170	139/170
	94-97	4.6	8	ELECTRÓNICO	MPFI		L-6303	CB-170	139/170
	1958	4.8	8	CONVENCIONAL	CARBURADO		L-6220 ◆	CB-108	133/140
						L-6221 ■			
	91-93	5.0	8	ELECTRÓNICO	MPFI		L-6137	CB-137	132/141



FORD							EPDM	MEZCLA DE SILICÓN	SILICÓN 100% PURO	
APLICACIÓN	AÑO	LTS.	CIL.	ENCENDIDO	SISTEMA INYECCIÓN	OBSERVACIONES	No. LANCER	No. MAG PLUS		
THUNDERBIRD	91-93	5.0	8	ELECTRÓNICO	MPFI		L-6137	CB-137	132/141	
	84-88						L-6309	CB-290	139/146	
	77-80						L-6310		133	
	58-59	5.4	8	CONVENCIONAL	MPFI		L-6220 ◆	CB-108	133/140	
	58-60						L-6221 ■			
	77-79	5.8	8	ELECTRÓNICO	CARBURADO		L-6310		133	
	61-64						L-6220 ◆	CB-108	133/140	
	66-67	6.4	8	CONVENCIONAL	MPFI		L-6220 ◆			CB-108
	61-64						L-6221 ■			
	66-67	6.6	8	CONVENCIONAL	MPFI		L-6221 ■	CB-108	133/140	
	1972						L-6220 ◆			
	1963	6.7	8	CONVENCIONAL	MPFI		L-6220 ◆	CB-108	133/140	
	59-60						L-6221 ■			
	63-73	7.0	8	CONVENCIONAL	MPFI		L-6220 ◆	CB-108	133/140	
	59-60						L-6221 ■			
	63-73	7.5	8	CONVENCIONAL	MPFI		L-6221 ■	CB-108	133/140	
	72-74						L-6220 ◆			
	THUNDERBIRD SC	89-93	3.8	6	ELECTRÓNICO	MPFI		L-6164	CB-164	132/142
		89-93	3.8	6	ELECTRÓNICO	MPFI		L-6164	CB-164	132/142
		94-95	3.8	6	ELECTRÓNICO	MPFI		L-6339	CB-339	133/148
94-95		3.8	6	ELECTRÓNICO	MPFI		L-6339	CB-339	133/148	
THUNDERBIRD TURBO	83-88	2.3	4	ELECTRÓNICO	MPFI		L-6143	CB-229	132/144	
TOPAZ	89-94	2.3	4	ELECTRÓNICO	MPFI		L-6134	CB-134	132/141	
	84-87				TBI		L-6224		133	
WINDSTAR	84-87	2.3	4	ELECTRÓNICO	MPFI		L-6230	CB-107	133/140	
	95-00						3.0	6	ELECTRÓNICO	MPFI
95-98	3.8	6	ELECTRÓNICO	MPFI		L-6231	CB-173	138/142		
95-98	3.8	6	ELECTRÓNICO	MPFI		L-6231	CB-173	138/142		
99-00	3.8	6	ELECTRÓNICO	MPFI		L-6245	CB-275	139/146		
99-00	3.8	6	ELECTRÓNICO	MPFI		L-6245	CB-275	139/146		
01-03	3.8	6	ELECTRÓNICO	MPFI		L-6246	CB-256	139/145		
01-03	3.8	6	ELECTRÓNICO	MPFI		L-6246	CB-256	139/145		

GEO

GEO							EPDM	MEZCLA DE SILICÓN	SILICÓN 100% PURO
APLICACIÓN	AÑO	LTS.	CIL.	ENCENDIDO	SISTEMA INYECCIÓN	OBSERVACIONES	No. LANCER	No. MAG PLUS	
TRACKER	94-95	1.6	4	ELECTRÓNICO	MPFI		L-9104		140
	94-97	1.6	4	ELECTRÓNICO	MPFI		L-9104		140

GMC							EPDM	MEZCLA DE SILICÓN	SILICÓN 100% PURO
APLICACIÓN	AÑO	LTS.	CIL.	ENCENDIDO	SISTEMA INYECCIÓN	OBSERVACIONES	No. LANCER	No. MAG PLUS	📷
CANYON	09-12	5.3	8	ELECTRÓNICO	MPFI		L-4315	CB-315	137 / 147
SIERRA	14-18	5.3	8	ELECTRÓNICO	MPFI		L-4325	CB-325	137/147
	14-18	5.3	8	ELECTRÓNICO	MPFI		L-4325	CB-325	137/147
	14-18	6.2	8	ELECTRÓNICO	MPFI		L-4325	CB-325	137/147
	14-18	6.2	8	ELECTRÓNICO	MPFI		L-4325	CB-325	137/147
SIERRA 1500	14-21	4.3	6	ELECTRÓNICO	MPFI		L-4324	CB-324	137/147
	07-13						L-4328	CB-328	
	09-13	4.8	8		L-4315	CB-315			
	2009	5.3	8	ELECTRÓNICO	MPFI		L-4314	CB-340	137/148
	2009	5.3	8	ELECTRÓNICO	MPFI		L-4314	CB-340	137/148
	05-07	5.3	8	ELECTRÓNICO	MPFI		L-4314	CB-340	137/148
	09-14	5.3	8	ELECTRÓNICO	MPFI		L-4315	CB-315	137/147
	09-14	5.3	8	ELECTRÓNICO	MPFI		L-4315	CB-315	137/147
	14-22						L-4325	CB-325	
	07-08	5.3	8	ELECTRÓNICO	MPFI		L-4380	CB-316	138/147
	07-08	5.3	8	ELECTRÓNICO	MPFI		L-4380	CB-316	138/147
	09-13	6.0					L-4315	CB-315	137/147
	2009	6.2	8	ELECTRÓNICO	MPFI		L-4314	CB-340	137/148
	2009	6.2	8	ELECTRÓNICO	MPFI		L-4314	CB-340	137/148
	09-14	6.2	8	ELECTRÓNICO	MPFI		L-4315	CB-315	137/147
	14-22	6.2	8	ELECTRÓNICO	MPFI		L-4325	CB-325	
YUKON	00-07	4.8	8	ELECTRÓNICO	MPFI		L-4314	CB-340	137/148
	2009						L-4315	CB-315	137/147
	00-06	5.3			L-4314	CB-340		137/148	
	2009	5.3	8	ELECTRÓNICO	MPFI		L-4315	CB-315	137/147
	00-06	5.3	8	ELECTRÓNICO	MPFI		L-4315	CB-315	137/147
	09-14	5.3	8	ELECTRÓNICO	MPFI		L-4315	CB-315	137/147
	15-22	5.3	8	ELECTRÓNICO	MPFI		L-4325	CB-325	137/147
	07-08	5.3	8	ELECTRÓNICO	MPFI		L-4380	CB-316	138/147
	07-08	5.3	8	ELECTRÓNICO	MPFI		L-4380	CB-316	138/147
	94-95	L-4130					CB-130	130/141	
	92-93	5.7	8	ELECTRÓNICO	MPFI		L-4157		131
	96-00	L-4339					CB-211	137/144	
	01-06	6.0	8	ELECTRÓNICO	MPFI		L-4314	CB-340	137/148
	09-13						L-4315	CB-315	137/147
	09-14	6.2	8	ELECTRÓNICO	MPFI		L-4315	CB-315	137/147
	09-14	6.2	8	ELECTRÓNICO	MPFI		L-4315	CB-315	137/147
15-18	6.2	8	ELECTRÓNICO	MPFI		L-4325	CB-325	137/147	
15-22	6.2	8	ELECTRÓNICO	MPFI		L-4325	CB-325	137/147	

HONDA							EPDM	MEZCLA DE SILICÓN	SILICÓN 100% PURO
APLICACIÓN	AÑO	LTS.	CIL.	ENCENDIDO	SISTEMA INYECCIÓN	OBSERVACIONES	No. LANCER	No. MAG PLUS	📷
ACCORD	76-78	1.6	4	CONVENCIONAL	CARBURADO		L-9109		134
	79-81	1.8							L-3215
	98-02	2.3	4	ELECTRÓNICO	MPFI		L-9102	CB-204	140/143
	98-02	2.3	4	ELECTRÓNICO	MPFI		L-9102	CB-204	140/143
	95-97	2.7	6	ELECTRÓNICO	MPFI		L-9110		140

HONDA							EPDM	MEZCLA DE SILICÓN	SILICÓN 100% PURO	
APLICACIÓN	AÑO	LTS.	CIL.	ENCENDIDO	SISTEMA INYECCIÓN	OBSERVACIONES	No. LANCER	No. MAG PLUS	📷	
ACCORD	98-99	3.0	6	ELECTRÓNICO	MPFI		L-9201	CB-207	140/143	
	98-99	3.0	6	ELECTRÓNICO	MPFI		L-9201	CB-207	140/143	
ACCORD EX	96-97	2.2	4	ELECTRÓNICO	MPFI		L-9102	CB-204	140/143	
	94-97	2.2	4	ELECTRÓNICO	MPFI		L-9102	CB-204	140/143	
ACCORD LX / DX	96-97	2.2	4	ELECTRÓNICO	MPFI		L-9101	CB-206	140/143	
	90-95	2.2	4	ELECTRÓNICO	MPFI		L-9106		140	
CIVIC	1979	1.2	4	CONVENCIONAL	CARBURADO		L-9109		134	
	80-83	1.3							ELECTRÓNICO	MPFI
	88-91	1.5		CONVENCIONAL	CARBURADO	L-9109	134			
	92-95						L-9108			
	79-83	1.6	4	ELECTRÓNICO	MPFI		L-9103	CB-205	140/143	
	97-00	1.6	4	ELECTRÓNICO	MPFI		L-9103	CB-205	140/143	
	99-00	1.6	4	ELECTRÓNICO	MPFI		L-9105		140	
	99-00	1.6	4	ELECTRÓNICO	MPFI		L-9105		140	
	88-91								L-9108	
	92-95								L-9108	
	ODYSSEY	95-97	2.2	4	ELECTRÓNICO	MPFI		L-9106		140
		1998	2.3					L-9102	CB-204	140/143

HUMMER							EPDM	MEZCLA DE SILICÓN	SILICÓN 100% PURO
APLICACIÓN	AÑO	LTS.	CIL.	ENCENDIDO	SISTEMA INYECCIÓN	OBSERVACIONES	No. LANCER	No. MAG PLUS	📷
H2	05-07	6.0	8	ELECTRÓNICO	MPFI		L-4314	CB-340	137/148
	03-07	6.0	8	ELECTRÓNICO	MPFI		L-4314	CB-340	137/148
	03-07	6.0	8	ELECTRÓNICO	MPFI		L-4315	CB-315	137/147
	03-07	6.0	8	ELECTRÓNICO	MPFI		L-4315	CB-315	137/147
	2009	6.2	8	ELECTRÓNICO	MPFI		L-4315	CB-315	137/147
	2009	6.2	8	ELECTRÓNICO	MPFI		L-4315	CB-315	137/147
H3	09-10	5.3	8	ELECTRÓNICO	MPFI		L-4315	CB-315	137/147
	09-10	5.3	8	ELECTRÓNICO	MPFI		L-4315	CB-315	137/147
	2008	5.3	8	ELECTRÓNICO	MPFI		L-4380	CB-316	138/147
	2008	5.3	8	ELECTRÓNICO	MPFI		L-4380	CB-316	138/147
H3T	09-10	5.3	8	ELECTRÓNICO	MPFI		L-4315	CB-315	137/147

HYUNDAI							EPDM	MEZCLA DE SILICÓN	SILICÓN 100% PURO
APLICACIÓN	AÑO	LTS.	CIL.	ENCENDIDO	SISTEMA INYECCIÓN	OBSERVACIONES	No. LANCER	No. MAG PLUS	📷
ACCENT	1997	1.5	4	ELECTRÓNICO	MPFI		L-3136	CB-269	135/145
	95-03						L-3136	CB-269	135/145
	01-05	1.6							
GRAND i10	15-20	1.2	4	ELECTRÓNICO	MPFI		L-3086	CB-347	135/148
SONATA	89-91	2.4	4	ELECTRÓNICO	MPFI		L-3159		130

INFINITI							EPDM	MEZCLA DE SILICÓN	SILICÓN 100% PURO
APLICACIÓN	AÑO	LTS.	CIL.	ENCENDIDO	SISTEMA INYECCIÓN	OBSERVACIONES	No. LANCER	No. MAG PLUS	📷
QX4	97-00	3.3	6	ELECTRÓNICO	MPFI		L-2202	CB-203	135/143

JEEP							EPDM	MEZCLA DE SILICÓN	SILICÓN 100% PURO
APLICACIÓN	AÑO	LTS.	CIL.	ENCENDIDO	SISTEMA INYECCIÓN	OBSERVACIONES	No. LANCER	No. MAG PLUS	📷
CHEROKEE	87-90	2.5	4	ELECTRÓNICO	TBI		L-3081		130
	91-00				MPFI		L-3082		
	84-86				CARBURADO		L-3079		
	87-90	4.0	6	ELECTRÓNICO	MPFI		L-3080		
	98-99	4.0			MPFI		L-3220	CB-177	135/142
	1994	4.0	6	ELECTRÓNICO	MPFI		L-3220	CB-177	135/142
	91-99	4.0	6	ELECTRÓNICO	MPFI		L-3220	CB-177	135/142
	1974	5.9	8	CONVENCIONAL	CARBURADO		L-6220 ♦	CB-108	133/140
							L-6221 ■		
							L-6220 ♦		
L-6221 ■									

COMMANDER	09-10	3.7	6	ELECTRÓNICO	MPFI	DOBLE BUJÍA	L-4317	CB-317	137/147
	08-10	4.7	8				L-5319	CB-319	138/147

GRAND CHEROKEE	09-10	3.7	6	ELECTRÓNICO	MPFI		L-4317	CB-317	137/147
	09-10	3.7	6	ELECTRÓNICO	MPFI		L-4317	CB-317	137/147
	94-98	4.0	6	ELECTRÓNICO	MPFI		L-3220	CB-177	135/142
	93-98	4.0	6	ELECTRÓNICO	MPFI		L-3220	CB-177	135/142
	08-10	4.7	8	ELECTRÓNICO	MPFI	DOBLE BUJÍA	L-5319	CB-319	138/147
	08-10	4.7	8	ELECTRÓNICO	MPFI	DOBLE BUJÍA	L-5319	CB-319	138/147
	93-98	5.2	8	ELECTRÓNICO	MPFI		L-3304	CB-178	136/142
	93-98	5.2	8	ELECTRÓNICO	MPFI		L-3304	CB-178	136/142
	2005	5.7	8	ELECTRÓNICO	MPFI		L-3329	CB-329	136/147
	2005	5.7	8	ELECTRÓNICO	MPFI		L-3329	CB-329	136/147
	1998	5.9	8	ELECTRÓNICO	MPFI		L-3304	CB-178	136/142
	1998	5.9	8	ELECTRÓNICO	MPFI		L-3304	CB-178	136/142

LIBERTY	02-05	2.4	4	ELECTRÓNICO	MPFI		L-3326	CB-326	136/147
	09-13	3.7	6	ELECTRÓNICO	MPFI		L-4317	CB-317	137/147
	09-13	3.7	6	ELECTRÓNICO	MPFI		L-4317	CB-317	137/147

WAGONEER	65-73	3.8	6	CONVENCIONAL	CARBURADO		L-7250 ♦	CB-129	133/141
							L-7251 ■		

WRANGLER	03-06	2.4	4	ELECTRÓNICO	MPFI		L-3326	CB-326	L-3326
	03-06	2.4			MPFI		L-3326	CB-326	L-3326
	87-90	2.5	4	ELECTRÓNICO	TBI		L-3081		130
	97-02				MPFI		L-3082		
	91-95				MPFI				
	07-11	3.8	6	ELECTRÓNICO	MPFI		L-3330	CB-330	136/147
	07-11	3.8			MPFI		L-3330	CB-330	136/147
	97-99	4.0	6	ELECTRÓNICO	MPFI		L-3083		130
	91-95								

LINCOLN							EPDM	MEZCLA DE SILICÓN	SILICÓN 100% PURO
APLICACIÓN	AÑO	LTS.	CIL.	ENCENDIDO	SISTEMA INYECCIÓN	OBSERVACIONES	No. LANCER	No. MAG PLUS	📷
CONTINENTAL	91-94	3.8	6	ELECTRÓNICO	MPFI		L-6250	CB-268	139/145
	1982				CARBURADO		L-6851	CB-106	133/140
	88-90				MPFI		L-6857	CB-109	
	84-87	5.0	8	CONVENCIONAL	CARBURADO		L-6309	CB-290	139/146
	58-65	7.0					L-6220 ♦	CB-108	133/140
	1968						L-6220 ♦		
	58-65						L-6221 ■		
	1968						L-6221 ■		
	68-74	7.5					L-6220 ♦		
	66-68	7.6					L-6221 ■		

TOWN CAR	91-93	4.6	8	ELECTRÓNICO	MPFI		L-6301	CB-144	139/141
	91-93	4.6	8	ELECTRÓNICO	MPFI		L-6301	CB-144	139/141
	94-98	4.6	8	ELECTRÓNICO	MPFI		L-6304	CB-200	139/143
	94-98	4.6	8	ELECTRÓNICO	MPFI		L-6304	CB-200	139/143
	86-88	L-6017					CB-226	132/144	
	89-90	L-6309					CB-290	139/146	
	84-85								

MAZDA							EPDM	MEZCLA DE SILICÓN	SILICÓN 100% PURO
APLICACIÓN	AÑO	LTS.	CIL.	ENCENDIDO	SISTEMA INYECCIÓN	OBSERVACIONES	No. LANCER	No. MAG PLUS	📷
6	03-05	2.3	4	ELECTRÓNICO	MPFI		L-6192	CB-273	138/146

MERCEDES BENZ							EPDM	MEZCLA DE SILICÓN	SILICÓN 100% PURO
APLICACIÓN	AÑO	LTS.	CIL.	ENCENDIDO	SISTEMA INYECCIÓN	OBSERVACIONES	No. LANCER	No. MAG PLUS	📷
C230	97-00	2.3	4	ELECTRÓNICO	MPFI			CB-282	146
	97-00	2.3	4	ELECTRÓNICO	MPFI			CB-282	146
C240	01-02	2.6	6	ELECTRÓNICO	MPFI			CB-320	147
	01-05	2.6	6	ELECTRÓNICO	MPFI			CB-320	147
C280	98-00	2.8	6	ELECTRÓNICO	MPFI			CB-320	147
	98-00	2.8	6	ELECTRÓNICO	MPFI			CB-320	147
C32 AMG	02-04	3.2	6	ELECTRÓNICO	MPFI			CB-320	147
C320	01-05	3.2	6	ELECTRÓNICO	MPFI			CB-320	147
	01-05	3.2	6	ELECTRÓNICO	MPFI			CB-320	147
CLK320	98-05	3.2	6	ELECTRÓNICO	MPFI			CB-283	146
	98-05	3.2	6	ELECTRÓNICO	MPFI			CB-283	146
E320	98-05	3.2	6	ELECTRÓNICO	MPFI			CB-320	147
	98-05	3.2	6	ELECTRÓNICO	MPFI			CB-320	147



www.kem.com.mx

MERCEDES BENZ

APLICACIÓN	AÑO	LTS.	CIL.	ENCENDIDO	SISTEMA INYECCIÓN	OBSERVACIONES	EPDM		MEZCLA DE SILICÓN		SILICÓN 100% PURO	
							No. LANCER	No. MAG PLUS	No. LANCER	No. MAG PLUS	No. LANCER	No. MAG PLUS
ML320	98-03	3.2	6	ELECTRÓNICO	MPFI						CB-320	147
	03-05	3.7										
SLK230	98-00	2.3	4	ELECTRÓNICO	MPFI						CB-282	146
SLK32 AMG	02-04	3.2	6	ELECTRÓNICO	MPFI						CB-320	147
SLK320	01-04	3.2	6	ELECTRÓNICO	MPFI						CB-320	147

MERCURY

APLICACIÓN	AÑO	LTS.	CIL.	ENCENDIDO	SISTEMA INYECCIÓN	OBSERVACIONES	EPDM		MEZCLA DE SILICÓN		SILICÓN 100% PURO		
							No. LANCER	No. MAG PLUS	No. LANCER	No. MAG PLUS	No. LANCER	No. MAG PLUS	
COUGAR	1999	2.0	4	ELECTRÓNICO	MPFI						L-6185	CB-185	138/143
	99-02										L-6196	CB-219	138/144
	81-82	2.3	6	ELECTRÓNICO	CARBURADO						L-6143	CB-229	132/144
	99-00	2.5											
01-02	3.8		6	ELECTRÓNICO	MPFI							CB-305	147
94-97		L-6253											
	85-87	3.8	6	ELECTRÓNICO	CARBURADO		L-6851				CB-106	133/140	
	82-87	3.8	6	ELECTRÓNICO	CARBURADO		L-6851				CB-106	133/140	
	90-94	3.8	6	ELECTRÓNICO	MPFI		L-6852				CB-152	133/142	
	89-95	3.8	6	ELECTRÓNICO	MPFI		L-6852				CB-152	133/142	
	1988	3.8	6	ELECTRÓNICO	MPFI		L-6857				CB-109	133/140	
	1988	3.8	6	ELECTRÓNICO	MPFI		L-6857				CB-109	133/140	
	1980	4.2	8	ELECTRÓNICO	CARBURADO		L-6310					133	
	94-97	4.6			MPFI		L-6303	CB-170	139/170				
	67-68	4.7	8	CONVENCIONAL	CARBURADO		L-6220 ◆				CB-108	133/140	
							L-6221 ■						
	91-93	5.0	8	ELECTRÓNICO	MPFI		L-6137				CB-137	132/141	
	91-93			ELECTRÓNICO	MPFI		L-6137				CB-137	132/141	
	1970	5.0	8	CONVENCIONAL	CARBURADO		L-6220 ◆				CB-108	133/140	
	1968						L-6220 ◆						
	1970						L-6221 ■						
	1968						L-6221 ■						
	84-88	5.0	8	ELECTRÓNICO	MPFI		L-6309				CB-290	139/146	
	77-80						L-6310			133			
	70-76	5.8	8	CONVENCIONAL			L-6220 ◆				CB-108	133/140	
							L-6221 ■						
	77-79		8	ELECTRÓNICO			L-6310					133	
	1970						L-6220 ◆						
	1968	6.4	8	CONVENCIONAL			L-6220 ◆						
	1970						L-6221 ■						
	1968	6.6	8	CONVENCIONAL			L-6221 ■						
							L-6220 ◆						
	73-76	7.0	8	CONVENCIONAL			L-6221 ■						
							L-6220 ◆						
	70-71	7.0	8	CONVENCIONAL			L-6220 ◆						
	1968						L-6221 ■						
	70-71	7.5	8	CONVENCIONAL			L-6221 ■						
	1968						L-6220 ◆						
	73-74						L-6221 ■						

◆ 7 mm | ■ 8 mm | VEHÍCULOS IMPORTADOS

www.kem.com.mx



MERCURY

APLICACIÓN	AÑO	LTS.	CIL.	ENCENDIDO	SISTEMA INYECCIÓN	OBSERVACIONES	EPDM		MEZCLA DE SILICÓN		SILICÓN 100% PURO			
							No. LANCER	No. MAG PLUS	No. LANCER	No. MAG PLUS	No. LANCER	No. MAG PLUS		
COUGAR TURBO	84-86	2.3	4	ELECTRÓNICO	MPFI						L-6143	CB-229	132/144	
COUGAR XR7	90-94	3.8	6	ELECTRÓNICO	MPFI						L-6164	CB-164	132/142	
	1989	3.8	6	ELECTRÓNICO	MPFI						L-6164	CB-164	132/142	
	1990	3.8	6	ELECTRÓNICO	MPFI						L-6339	CB-339	133/148	
	1990	3.8	6	ELECTRÓNICO	MPFI						L-6339	CB-339	133/148	
MONTEGO	68-74	5.0	8	CONVENCIONAL	CARBURADO						L-6220 ◆	CB-108	133/140	
		L-6221 ■												
	71-74	5.8									L-6220 ◆			
	1976										L-6220 ◆			
	71-74										L-6221 ■			
	1976										L-6221 ■			
	1968	6.4									L-6220 ◆			
		L-6221 ■												
	72-76	6.6									L-6220 ◆			
		L-6221 ■												
70-73	7.0	L-6220 ◆												
	L-6221 ■													
73-74	7.5	L-6220 ◆												
	L-6221 ■													
MYSTIQUE	1995	2.0	4	ELECTRÓNICO	MPFI						L-6185	CB-185	138/143	
	95-99	2.0	4	ELECTRÓNICO	MPFI						L-6185	CB-185	138/143	
	99-00										L-6196	CB-219	138/144	
	95-00	2.5	6	ELECTRÓNICO	MPFI						L-6235	CB-158	138/142	
	95-00	2.5	6	ELECTRÓNICO	MPFI						L-6235	CB-158	138/142	
SABLE	1986	2.5	4	ELECTRÓNICO	TBI						L-6224		133	
	86-95	3.0	6		MPFI						L-6230	CB-107	133/140	
	96-00	3.0	6	ELECTRÓNICO	MPFI	VIN: S				L-6239	CB-197	138/143		
	96-00	3.0	6	ELECTRÓNICO	MPFI	VIN: S				L-6239	CB-197	138/143		
	98-00	3.0	6	ELECTRÓNICO	MPFI	VIN: U				L-6249	CB-196	139/143		
	98-00	3.0	6	ELECTRÓNICO	MPFI	VIN: U				L-6249	CB-196	139/143		
	01-04	3.0	6	ELECTRÓNICO	MPFI	VIN: S				L-6313		139		
	01-04	3.0	6	ELECTRÓNICO	MPFI	VIN: S					L-6313		139	
	01-05	3.0				VIN: U								
	94-95	3.8	6	ELECTRÓNICO	MPFI						L-6250	CB-268	139/145	
91-95	3.8	6	ELECTRÓNICO	MPFI							L-6250	CB-268	139/145	
88-90											L-6857	CB-109	133/140	
TOPAZ	88-94	2.3	4	ELECTRÓNICO	MPFI						L-6134	CB-134	132/141	
	84-87				TBI							L-6224		133
	92-94				MPFI							L-6230	CB-107	133/140
										L-6218		133		

VEHÍCULOS IMPORTADOS | ◆ 7 mm | ■ 8 mm



www.kem.com.mx

MINI							EPDM	MEZCLA DE SILICÓN	SILICÓN 100% PURO
APLICACIÓN	AÑO	LTS.	CIL.	ENCENDIDO	SISTEMA INYECCIÓN	OBSERVACIONES	No. LANCER	No. MAG PLUS	📷
COOPER	02-06	1.6	4	ELECTRÓNICO	MPFI		L-7321	CB-295	140 / 146

MITSUBISHI							EPDM	MEZCLA DE SILICÓN	SILICÓN 100% PURO
APLICACIÓN	AÑO	LTS.	CIL.	ENCENDIDO	SISTEMA INYECCIÓN	OBSERVACIONES	No. LANCER	No. MAG PLUS	📷
ECLIPSE	90-94	1.8	4	ELECTRÓNICO	MPFI		L-3159		130
	95-99	2.0					L-3133	CB-156	135/142
	03-05	2.4	4	ELECTRÓNICO	MPFI		L-3223	CB-309	136/147
	00-05	2.4	4	ELECTRÓNICO	MPFI		L-3223	CB-309	136/147
GALANT	89-92	2.0	4	ELECTRÓNICO	MPFI		L-3159		130
	2003	2.4	4	ELECTRÓNICO	MPFI		L-3223	CB-309	136/147
	98-03	2.4	4	ELECTRÓNICO	MPFI		L-3223	CB-309	136/147
LANCER	04-07	2.0	4	ELECTRÓNICO	MPFI		L-3223	CB-309	136/147
	02-07	2.0	4	ELECTRÓNICO	MPFI		L-3223	CB-309	136/147
MIRAGE	97-02	1.8	4	ELECTRÓNICO	MPFI		L-3223	CB-309	136/147
MONTERO	83-85	2.6	4	ELECTRÓNICO	CARBURADO		L-5001		132
	89-94	3.0	6		MPFI		L-5002		
	97-02	3.5				L-3222	CB-308	135/147	
	03-06	3.8	6	ELECTRÓNICO	MPFI		L-3333	CB-333	136/147
	03-06	3.8	6	ELECTRÓNICO	MPFI		L-3333	CB-333	136/147
MONTERO SPORT	97-03	3.0	6	ELECTRÓNICO	MPFI		L-3222	CB-308	135/147
	03-07	3.5	6	ELECTRÓNICO	MPFI		L-3222	CB-308	135/147
	99-07	3.5	6	ELECTRÓNICO	MPFI		L-3222	CB-308	135/147
OUTLANDER	04-05	2.4	4	ELECTRÓNICO	MPFI		L-3223	CB-309	136/147
	03-05	2.4	4	ELECTRÓNICO	MPFI		L-3223	CB-309	136/147
SPACE STAR	03-04	1.8	4	ELECTRÓNICO	MPFI		L-3223	CB-309	136/147
	03-04	1.8	4	ELECTRÓNICO	MPFI		L-3223	CB-309	136/147

NISSAN							EPDM	MEZCLA DE SILICÓN	SILICÓN 100% PURO
APLICACIÓN	AÑO	LTS.	CIL.	ENCENDIDO	SISTEMA INYECCIÓN	OBSERVACIONES	No. LANCER	No. MAG PLUS	📷
720 PICK UP	79-84	1.8	4	CONVENCIONAL	CARBURADO		L-2230 ◆	CB-117	129 / 141
							L-2231 ■		
ALTIMA	1996	2.4	4	ELECTRÓNICO	MPFI		L-2104	CB-202	134/143
	93-96	2.4	4	ELECTRÓNICO	MPFI		L-2104	CB-202	134/143
	97-01	2.4	4	ELECTRÓNICO	MPFI		L-2112		135
	97-01	2.4	4	ELECTRÓNICO	MPFI		L-2112		135
APRIO	2010	1.6	4	ELECTRÓNICO	MPFI	8 VAL	L-2206	CB-346	135/148

◆ 7 mm | ■ 8 mm | VEHÍCULOS IMPORTADOS

www.kem.com.mx



NISSAN							EPDM	MEZCLA DE SILICÓN	SILICÓN 100% PURO
APLICACIÓN	AÑO	LTS.	CIL.	ENCENDIDO	SISTEMA INYECCIÓN	OBSERVACIONES	No. LANCER	No. MAG PLUS	📷
D21	94-04	2.4	4	ELECTRÓNICO	MPFI		L-2102	CB-149	134/142
	05-08						L-2232	CB-293	135/146
DATSUN	63-72	1.2	4	CONVENCIONAL	CARBURADO		L-2220 ◆		129
							L-2221 ■		
							L-2220 ◆		
							L-2221 ■		
							L-2220 ◆		
							L-2221 ■		
	73-84	1.6	L-2220 ◆						
			L-2221 ■						
			L-2220 ◆						
			L-2221 ■						
FRONTIER	06-08	2.4	4	ELECTRÓNICO	MPFI		L-2108	CB-249	135/145
	01-04								
FRONTIER	06-08	2.4	4	ELECTRÓNICO	MPFI		L-2108	CB-249	135/145
	98-04								
	11-14	2.4	4	ELECTRÓNICO	MPFI		L-2232	CB-293	135/146
	01-04	3.3	6	ELECTRÓNICO	MPFI		L-2203	CB-248	135/145
	99-04	3.3	6	ELECTRÓNICO	MPFI		L-2203	CB-248	135/145
HIKARI	88-90	1.6	4	CONVENCIONAL	CARBURADO		L-2244 ■	CB-116	129
							L-2245 ◆		
							L-2246 ◆		
							L-2247 ■		
HIKARI TURBO	90-92	1.6	4	ELECTRÓNICO	MPFI		L-2117 ■	CB-118	129/141
							L-2118 ◆		
ICHI VAN	87-90	1.8	4	CONVENCIONAL	CARBURADO		L-2230 ◆	CB-117	129 / 141
							L-2231 ■		
LUCINO	99-00	1.6	4	ELECTRÓNICO	MPFI		L-2101	CB-147	134/141
	96-98						L-2107	CB-145	135/141
	96-00						2.0	L-2103	CB-220
MAXIMA	91-93	3.0	6	ELECTRÓNICO	MPFI		L-2201	CB-201	135/143
	89-94	3.0	6	ELECTRÓNICO	MPFI		L-2201	CB-201	135/143
	85-88						L-2204		135
NP300	09-15	2.4	4	ELECTRÓNICO	MPFI		L-2232	CB-293	135/146
PATHFINDER	87-88	2.4	4	ELECTRÓNICO	CARBURADO	DOBLE BUJÍA	L-2320		129
	87-89	3.0	6		MPFI		L-2204		135
PATHFINDER	90-95	3.3	6	ELECTRÓNICO	MPFI		L-2205		135
	97-00						L-2202	CB-203	135
	96-00						L-2202	CB-203	135
QUEST	97-98	3.0	6	ELECTRÓNICO	MPFI		L-6150	CB-233	138/144
	93-98	3.0	6	ELECTRÓNICO	MPFI		L-6150	CB-233	138/144
	99-02	3.3	6	ELECTRÓNICO	MPFI		L-2332	CB-332	135/147
	99-02	3.3	6	ELECTRÓNICO	MPFI		L-2332	CB-332	135/147
							L-2332	CB-332	135/147

VEHÍCULOS IMPORTADOS | ◆ 7 mm | ■ 8 mm

NISSAN							EPDM	MEZCLA DE SILICÓN	SILICÓN 100% PURO
APLICACIÓN	AÑO	LTS.	CIL.	ENCENDIDO	SISTEMA INYECCIÓN	OBSERVACIONES	No. LANCER	No. MAG PLUS	📷
SAKURA	83-86	1.8	4	CONVENCIONAL	CARBURADO		L-2230 ◆	CB-117	129 / 141
							L-2231 ■		
SAMURAI	84-85	1.5	4	CONVENCIONAL	CARBURADO		L-2230 ◆	CB-117	129 / 141
							L-2231 ■		
	86-87	1.6					L-2230 ◆		
							L-2231 ■		
81-84	1.8	L-2230 ◆	CB-117	129 / 141					
		L-2231 ■							
SENTRA	98-00	1.6	4	ELECTRÓNICO	MPFI		L-2101	CB-147	134/141
	98-00	1.6	4	ELECTRÓNICO	MPFI		L-2101	CB-147	134/141
	96-97	1.6	4	ELECTRÓNICO	MPFI		L-2107	CB-145	135/141
	96-97	1.6	4	ELECTRÓNICO	MPFI		L-2107	CB-145	135/141
	96-00	2.0	4	ELECTRÓNICO	MPFI		L-2103	CB-220	134/144
	96-01	2.0	4	ELECTRÓNICO	MPFI		L-2103	CB-220	134/144
	91-94	2.0	4	ELECTRÓNICO	MPFI		L-2103	CB-220	134/144
TSUBAME	98-04	1.6	4	ELECTRÓNICO	MPFI		L-2101	CB-147	134/141
	94-98						L-2107	CB-145	135/141
TSURU I	84-85	1.5	4	CONVENCIONAL	CARBURADO		L-2244 ■	CB-116	129/141
							L-2245 ◆		
							L-2246 ◆		
	86-87	1.6					L-2247 ■	CB-116	129
							L-2244 ■		
							L-2245 ◆		
			L-2246 ◆	CB-116	129/141				
			L-2247 ■						
TSURU II	88-91	1.6	4	CONVENCIONAL	CARBURADO		L-2244 ■	CB-116	129/141
							L-2245 ◆		
							L-2246 ◆		
							L-2247 ■		
TSURU II TURBO	88-89	1.6	4	ELECTRÓNICO	CARBURADO		L-2117 ■	CB-118	129/141
							L-2118 ◆		
TSURU III	98-17	1.6	4	ELECTRÓNICO	MPFI		L-2101	CB-147	134/141
	1992				CARBURADO		L-2105	CB-146	
	93-94				MPFI		L-2106	CB-150	135/142
	94-98						L-2107	CB-145	135/141
	1992				CARBURADO		L-2119 ◆	CB-119	129/141
	93-94						L-2120 ■		
	MPFI	L-2141 ◆	CB-141	129/141					
		L-2142 ■							
TSURU III GSR 2000	94-96	2.0	4	ELECTRÓNICO	MPFI		L-2103	CB-220	134/144
URVAN	00-08	2.4	4	ELECTRÓNICO	MPFI		L-2109	CB-242	135/145
XTERRA	00-04	2.4	4	ELECTRÓNICO	MPFI		L-2108	CB-249	135/145
	00-04	2.4	4	ELECTRÓNICO	MPFI		L-2108	CB-249	135/145
	00-04	3.3	6	ELECTRÓNICO	MPFI		L-2202	CB-203	135
	00-04	3.3	6	ELECTRÓNICO	MPFI		L-2202	CB-203	135

OLDSMOBILE							EPDM	MEZCLA DE SILICÓN	SILICÓN 100% PURO	
APLICACIÓN	AÑO	LTS.	CIL.	ENCENDIDO	SISTEMA INYECCIÓN	OBSERVACIONES	No. LANCER	No. MAG PLUS	📷	
88	92-95	3.8	6	ELECTRÓNICO	MPFI			L-4273	137	
	1950	5.0					L-6220 ◆	CB-108	133/140	
							L-6221 ■			
	54-56	5.3	8	CONVENCIONAL	CARBURADO		L-6220 ◆			
1957	6.1					L-6221 ■				
CUTLASS	87-88	2.8	6	ELECTRÓNICO	MPFI	PARA MODELOS 1RA GENERACIÓN FUEL INJECTION	L-4114		CB-114	130/141
	95-96	3.1	6	ELECTRÓNICO	MPFI			L-4216	CB-186	136/143
	95-99	3.1	6	ELECTRÓNICO	MPFI			L-4216	CB-186	136/143
	62-63	3.5	8	CONVENCIONAL	CARBURADO		L-6220 ◆	CB-108	133/140	
						L-6221 ■				
	77-81	3.8	6	ELECTRÓNICO			L-3109	135		
	64-67	5.4				L-6220 ◆	CB-108	133/140		
						L-6221 ■				
	68-73	5.7	8	CONVENCIONAL		L-6220 ◆				
						L-6221 ■				
65-68	6.6			L-6220 ◆						
				L-6221 ■						
70-73	7.5			L-6220 ◆						
				L-6221 ■						
CUTLASS EUROSPORT	89-96	3.1	6	ELECTRÓNICO	MPFI	PARA MODELOS 2DA GENERACIÓN FUEL INJECTION	L-4110		CB-110	130/140
SILHOUETTE	91-92	3.1	6	ELECTRÓNICO	TBI		L-4114		CB-114	130/141
	90-94	3.1			TBI		L-4114		CB-114	130/141
	00-04	3.4	6	ELECTRÓNICO	MPFI			L-4223	CB-250	136/145
	96-99							L-4275	137	
	94-95	3.8	6	ELECTRÓNICO	MPFI			L-4273	137	
	92-95	3.8	6	ELECTRÓNICO	MPFI			L-4273	137	

PEUGEOT							EPDM	MEZCLA DE SILICÓN	SILICÓN 100% PURO	
APLICACIÓN	AÑO	LTS.	CIL.	ENCENDIDO	SISTEMA INYECCIÓN	OBSERVACIONES	No. LANCER	No. MAG PLUS	📷	
306	97-02	1.8	4	ELECTRÓNICO	MPFI			L-7401	CB-288	140 / 146

PLYMOUTH							EPDM	MEZCLA DE SILICÓN	SILICÓN 100% PURO	
APLICACIÓN	AÑO	LTS.	CIL.	ENCENDIDO	SISTEMA INYECCIÓN	OBSERVACIONES	No. LANCER	No. MAG PLUS	📷	
BREEZE	1996	2.0	4	ELECTRÓNICO	MPFI			L-3133	CB-156	135/142



PONTIAC							EPDM	MEZCLA DE SILICÓN	SILICÓN 100% PURO			
APLICACIÓN	AÑO	LTS.	CIL.	ENCENDIDO	SISTEMA INYECCIÓN	OBSERVACIONES	No. LANCER	No. MAG PLUS	📷			
AZTEK	01-05	3.4	6	ELECTRÓNICO	MPFI		L-4223	CB-250	128 / 139			
	01-05	3.4	6	ELECTRÓNICO	MPFI		L-4223	CB-250	136/145			
BONNEVILLE	1986	3.8	6	ELECTRÓNICO	CARBURADO		L-3109		135			
	80-85											
	94-95	3.8	6	ELECTRÓNICO	MPFI		L-4225	CB-232	136/144			
	92-95	3.8	6	ELECTRÓNICO	MPFI		L-4225	CB-232	136/144			
	96-99	3.8	6	ELECTRÓNICO	MPFI		L-4226	CB-218	136/144			
	96-99	3.8	6	ELECTRÓNICO	MPFI		L-4226	CB-218	136/144			
	87-88											
	1982									4.1	L-4272	
	61-63	6.4	8	CONVENCIONAL	CARBURADO		L-6220 ◆	CB-108	133/140			
	1963	6.9								L-6221 ■		
		L-6220 ◆										
		L-6221 ■										
FIREBIRD	82-83	2.5	4	ELECTRÓNICO	TBI		L-4207		131			
	82-84	2.8			CARBURADO		L-3079		130			
	85-89	2.8	6		MPFI		L-4319		CB-225	131/144		
	93-95				3.4		L-4336		CB-336	132/148		
	77-81	3.8	6		CARBURADO				L-3109	135		
	95-99				MPFI				L-4335	CB-335	137/148	
	77-80	5.0	8		CONVENCIONAL		CARBURADO			L-4320	CB-108	131
	1967	5.3								L-6220 ◆		
			L-6221 ■									
	78-80	5.7	8		ELECTRÓNICO		CARBURADO			L-4320	CB-108	131
	1968				L-6220 ◆							
					L-6221 ■							
67-68	6.6	8	CONVENCIONAL	CARBURADO		L-6220 ◆	CB-108	133/140				
						L-6221 ■						
FIREBIRD TRANS AM	94-97	5.7	8	ELECTRÓNICO	MPFI		L-4340	CB-183	138/143			
	93-97	5.7	8	ELECTRÓNICO	MPFI		L-4340	CB-183	138/143			
	98-01	5.7	8	ELECTRÓNICO	MPFI		L-4341	CB-235	138/144			
	98-02	5.7	8	ELECTRÓNICO	MPFI		L-4341	CB-235	138/144			
	G3	06-09	1.6	4	ELECTRÓNICO	MPFI		L-4300	CB-300	137/146		
G6	05-06	3.5	6	ELECTRÓNICO	MPFI		L-4240	CB-296	137/146			
	05-06	3.5	6	ELECTRÓNICO	MPFI		L-4240	CB-296	137/146			
	07-09	3.5	6	ELECTRÓNICO	MPFI		L-4327	CB-327	137/147			
	06-09	3.9	6	ELECTRÓNICO	MPFI		L-4327	CB-327	137/147			
GRAND AM	87-91	2.5	4	ELECTRÓNICO	MPFI		L-4208		131			
	85-87	3.0					L-4272					
	94-98	3.1	6				L-4275		137			
	1992	3.3					L-4272					
GRAND AM	03-04	3.4	6	ELECTRÓNICO	MPFI		L-4227	CB-216	136/144			
	00-05	3.4	6	ELECTRÓNICO	MPFI		L-4227	CB-216	136/144			
	1999	3.4	L-4275	137								
	1979	3.8	6	ELECTRÓNICO	CARBURADO		L-3109		135			
GRAND PRIX	88-89	2.8	6	ELECTRÓNICO	MPFI	PARA MODELOS 2DA GENERACIÓN FUEL INJECTION	L-4110	CB-110	130/140			
	89-93	3.1										
	97-99	3.1								L-4216	CB-186	136/143



PONTIAC							EPDM	MEZCLA DE SILICÓN	SILICÓN 100% PURO	
APLICACIÓN	AÑO	LTS.	CIL.	ENCENDIDO	SISTEMA INYECCIÓN	OBSERVACIONES	No. LANCER	No. MAG PLUS	📷	
GRAND PRIX	94-99	3.1	6	ELECTRÓNICO	MPFI		L-4216	CB-186	136/143	
	00-01	3.1	6	ELECTRÓNICO	MPFI		L-4223	CB-250	136/145	
	00-03	3.1	6	ELECTRÓNICO	MPFI		L-4223	CB-250	136/145	
	1994						L-4276		137	
	78-87	3.8	6	ELECTRÓNICO	CARBURADO		L-3109		135	
	99-01	3.8	6	ELECTRÓNICO	MPFI		L-4224	CB-251	136/145	
	99-08	3.8	6	ELECTRÓNICO	MPFI	NO APLICA PARA SUPER CARGADOS	L-4224	CB-251	136/145	
	97-98						L-4235	CB-180	137/143	
	1982						4.1	CARBURADO	L-3109	135
	05-08	5.3	8	CONVENCIONAL	CARBURADO		MPFI	L-4380	CB-316	138/147
	62-66	6.4					L-6220 ◆	CB-108	133/140	
							L-6221 ■			
	63-66	6.9					L-6220 ◆			
		L-6221 ■								
GRAND PRIX SC	97-98	3.8	6	ELECTRÓNICO	MPFI		L-4228	CB-217	137/144	
	97-98	3.8	6	ELECTRÓNICO	MPFI		L-4228	CB-217	137/144	
MATIZ	04-10	1.0	4	ELECTRÓNICO	MPFI		L-4150	CB-274	136/146	
MONTANA	00-05	3.4	6	ELECTRÓNICO	MPFI		L-4223	CB-250	136/145	
	1999						L-4275		137	
	05-06	3.5	6	ELECTRÓNICO	MPFI		L-4240	CB-296	137/146	
	05-06	3.5	6	ELECTRÓNICO	MPFI		L-4240	CB-296	137/146	
	06-09	3.9	6	ELECTRÓNICO	MPFI		L-4327	CB-327	137/147	
	06-09	3.9	6	ELECTRÓNICO	MPFI		L-4327	CB-327	137/147	
SUNFIRE	1997	2.2	4	ELECTRÓNICO	MPFI		L-4143 ◆	CB-143	131/141	
	95-97	2.2	4	ELECTRÓNICO	MPFI		L-4143 ◆	CB-143	131/141	
	1997	2.2	4	ELECTRÓNICO	MPFI		L-4144 ■	CB-143	131/141	
	95-97	2.2	4	ELECTRÓNICO	MPFI		L-4144 ■	CB-143	131/141	
	1998	2.2	4	ELECTRÓNICO	MPFI		L-4212 ◆	CB-212	131/144	
	98-02	2.2	4	ELECTRÓNICO	MPFI		L-4212 ◆	CB-212	131/144	
	1998	2.2	4	ELECTRÓNICO	MPFI		L-4213 ■	CB-212	131/144	
	98-02	2.2	4	ELECTRÓNICO	MPFI		L-4213 ■	CB-212	131/144	
	1998	2.2	4	ELECTRÓNICO	MPFI		L-4322		137	
	98-02	2.2	4	ELECTRÓNICO	MPFI		L-4322		137	
TORRENT	06-09	3.4	6	ELECTRÓNICO	MPFI		L-4240	CB-296	137/146	
	06-09	3.4	6	ELECTRÓNICO	MPFI		L-4240	CB-296	137/146	

RAM							EPDM	MEZCLA DE SILICÓN	SILICÓN 100% PURO
APLICACIÓN	AÑO	LTS.	CIL.	ENCENDIDO	SISTEMA INYECCIÓN	OBSERVACIONES	No. LANCER	No. MAG PLUS	📷
1500	11-13	3.7	6	ELECTRÓNICO	MPFI		L-4317	CB-317	137/147
2500	10-13	4.7	8	ELECTRÓNICO	MPFI	DOBLE BUJÍA	L-5319	CB-319	138/147
DAKOTA	2011	3.7	6	ELECTRÓNICO	MPFI		L-4317	CB-317	137/147
RAM 700	16-20	1.6	4	ELECTRÓNICO	MPFI		L-3342	CB-342	136/148



www.kem.com.mx

RENAULT							EPDM	MEZCLA DE SILICÓN	SILICÓN 100% PURO
APLICACIÓN	AÑO	LTS.	CIL.	ENCENDIDO	SISTEMA INYECCIÓN	OBSERVACIONES	No. LANCER	No. MAG PLUS	📷
ALLIANCE	1985	1.4	4	CONVENCIONAL	CARBURADO		L-5380 ◆		132
							L-5381 ■		
CLIO SPORT	02-04	2.0	4	ELECTRÓNICO	MPFI		L-4305		137
R10	66-71	1.1	4	CONVENCIONAL	CARBURADO		L-5240 ◆		132
							L-5241 ■		
R12	75-80	1.6	4	CONVENCIONAL	CARBURADO		L-5370 ◆		132
							L-5371 ■		
R12 TL	72-78	1.3	4	CONVENCIONAL	CARBURADO		L-5240 ◆		132
							L-5241 ■		
R18	80-83	1.6	4	CONVENCIONAL	CARBURADO		L-5370 ◆		132
							L-5371 ■		
	84-86	2.0					L-5370 ◆		
							L-5371 ■		
R5	76-78	1.3	4	CONVENCIONAL	CARBURADO		L-5240 ◆		132
							L-5241 ■		
R5 MIRAGE	79-83	1.3	4	CONVENCIONAL	CARBURADO		L-5370 ◆		132
							L-5371 ■		
R8	65-75	1.0	4	CONVENCIONAL	CARBURADO		L-5240 ◆		132
							L-5241 ■		
SANDERO AUTHENTIQUE	10-11	1.6	4	ELECTRÓNICO	MPFI	8 VAL	L-2206	CB-346	135/148

SEAT							EPDM	MEZCLA DE SILICÓN	SILICÓN 100% PURO
APLICACIÓN	AÑO	LTS.	CIL.	ENCENDIDO	SISTEMA INYECCIÓN	OBSERVACIONES	No. LANCER by KEM®	No. MAG PLUS®	📷
CORDOBA	01-09	1.6	4	ELECTRÓNICO	MPFI		L-1150	CB-240	134/145
	03-09	2.0					L-1170	CB-230	134/144
IBIZA	04-09	1.6	4	ELECTRÓNICO	MPFI		L-1150	CB-240	134/145
	01-02						L-1171	CB-279	134/146
	09-15						L-1170	CB-230	134/144
	03-09	2.0	4	ELECTRÓNICO	MPFI		L-1171	CB-279	134/146
	09-15								
IBIZA TURBO	13-17	1.2	4	ELECTRÓNICO	MPFI		L-1175	CB-323	134/147
TOLEDO TURBO	13-17	1.2	4	ELECTRÓNICO	MPFI		L-1175	CB-323	134/147

| ◆ 7 mm | ■ 8 mm | VEHÍCULOS IMPORTADOS

www.kem.com.mx



SUZUKI							EPDM	MEZCLA DE SILICÓN	SILICÓN 100% PURO
APLICACIÓN	AÑO	LTS.	CIL.	ENCENDIDO	SISTEMA INYECCIÓN	OBSERVACIONES	No. LANCER	No. MAG PLUS	📷
SWIFT	1998	1.3	4	ELECTRÓNICO	MPFI		L-9104		140
	07-11	1.5	4	ELECTRÓNICO	MPFI		L-9111	CB-281	140/146

TOYOTA							EPDM	MEZCLA DE SILICÓN	SILICÓN 100% PURO
APLICACIÓN	AÑO	LTS.	CIL.	ENCENDIDO	SISTEMA INYECCIÓN	OBSERVACIONES	No. LANCER	No. MAG PLUS	📷
4RUNNER	91-92	2.4	4	ELECTRÓNICO	MPFI		L-9024		133
	84-87						L-9029	CB-311	140/147
	93-95	L-9025	CB-312				140/147		
	88-91								
	92-95								
	96-02							L-3230	136
CAMRY	92-93	2.2	4	ELECTRÓNICO	MPFI		L-9031	CB-313	140/147
	97-01						L-9033	140	
RAV4	96-97	2.0	4	ELECTRÓNICO	MPFI		L-9031	CB-313	140/147
	98-00						L-9033	140	
SOLARA	99-01	2.2	4	ELECTRÓNICO	MPFI		L-9033	140	
TACOMA	95-04	3.4	6	ELECTRÓNICO	MPFI		L-3230	136	
TUNDR	00-04	3.4	6	ELECTRÓNICO	MPFI		L-3230	136	

VAM							EPDM	MEZCLA DE SILICÓN	SILICÓN 100% PURO	
APLICACIÓN	AÑO	LTS.	CIL.	ENCENDIDO	SISTEMA INYECCIÓN	OBSERVACIONES	No. LANCER	No. MAG PLUS	📷	
AMERICAN	59-83	3.8	6	CONVENCIONAL	CARBURADO		L-7250 ◆	CB-129	133/141	
							L-7251 ■			
GREMLIN	74-83	4.2	6	CONVENCIONAL	CARBURADO		L-7250 ◆	CB-129	133/141	
							L-7251 ■			
JAVELIN	68-73	4.6	6	CONVENCIONAL	CARBURADO		L-7250 ◆	CB-129	133/141	
							L-7251 ■			
LERMA	81-82	3.8	6	CONVENCIONAL	CARBURADO		L-7250 ◆	CB-129	133/141	
							L-7251 ■			CB-129
PACER	76-79	4.6	6	CONVENCIONAL	CARBURADO		L-7250 ◆	CB-129	133/141	
							L-7251 ■			
RAMBLER	64-69	4.2	6	CONVENCIONAL	CARBURADO		L-7250 ◆	CB-129	133/141	
							L-7251 ■			
	70-76	4.3					L-7250 ◆			
							L-7251 ■			

| VEHÍCULOS IMPORTADOS | ◆ 7 mm | ■ 8 mm |

VOLKSWAGEN							EPDM	MEZCLA DE SILICÓN	SILICÓN 100% PURO				
APLICACIÓN	AÑO	LTS.	CIL.	ENCENDIDO	SISTEMA INYECCIÓN	OBSERVACIONES	No. LANCER	No. MAG PLUS					
ATLANTIC	1981	1.6	4	CONVENCIONAL	CARBURADO		L-1118 ■	CB-120	129/141				
							L-1120 ◆						
							L-1160						
	82-87	1.7					L-1118 ■	CB-120	129/141				
							L-1120 ◆						
							L-1160						
ATLANTIC GLS	84-87	1.8	4	CONVENCIONAL	CARBURADO		L-1118 ■	CB-120	129/141				
							L-1120 ◆						
							L-1160						
BEETLE	99-10	2.0	4	ELECTRÓNICO	MPFI		L-1170	CB-230	134/144				
CADDY TURBO	14-17	1.2	4	ELECTRÓNICO	MPFI		L-1175	CB-323	134/147				
CARIBE	77-80	1.6	4	CONVENCIONAL	CARBURADO		L-1118 ■	CB-120	129/141				
							L-1120 ◆						
							L-1160						
	81-87	1.7					L-1118 ■	CB-120	129/141				
							L-1120 ◆						
							L-1160						
CARIBE GT	84-87	1.8	4	CONVENCIONAL	CARBURADO		L-1118 ■	CB-120	129/141				
							L-1120 ◆						
							L-1160						
COMBI	72-73	1.5	4	CONVENCIONAL	CARBURADO		L-1119 ■	CB-121	129/141				
							L-1121 ◆						
							L-1159						
	74-88	1.6					L-1119 ■	CB-121	129/141				
							L-1121 ◆						
							L-1159						
93-01	1.8	ELECTRÓNICO	MPFI	CARBURADO		L-1165	CB-165	129/142					
									89-92				
CORSAR	84-88	1.8	4	CONVENCIONAL	CARBURADO		L-1124		129				
							L-1125						
CROSSFOX	07-15	1.6	4	ELECTRÓNICO	MPFI		L-1174	CB-291	134/146				
DERBY	95-05	1.8	4	ELECTRÓNICO	MPFI		L-1161	CB-161	129/142				
	06-09						L-1171			CB-279	134/146		
	01-03						L-1162			CB-162	129/142		
EUROVAN	01-04	2.5	5	ELECTRÓNICO	MPFI		L-1274	CB-246	134/145				
GOL	09-20	1.6	4	ELECTRÓNICO	MPFI		L-1171	CB-279	134/146				
GOLFA2	89-92	1.8	4	ELECTRÓNICO	MPFI		L-1161	CB-161	129/142				
	89-92	1.8	4	ELECTRÓNICO	MPFI		L-1161	CB-161	129/142				
GOLFA3	93-99	1.8	4	ELECTRÓNICO	MPFI		L-1123	CB-161	129/142				
							L-1161						
	93-99	1.8					4	ELECTRÓNICO	MPFI		L-1161	CB-161	129/142
	93-99	2.0					4	ELECTRÓNICO	MPFI		L-1162	CB-162	129/142
	93-99	2.0					4	ELECTRÓNICO	MPFI		L-1162	CB-162	129/142

◆ 7 mm | ■ 8 mm | VEHÍCULOS IMPORTADOS

VOLKSWAGEN							EPDM	MEZCLA DE SILICÓN	SILICÓN 100% PURO				
APLICACIÓN	AÑO	LTS.	CIL.	ENCENDIDO	SISTEMA INYECCIÓN	OBSERVACIONES	No. LANCER	No. MAG PLUS					
GOLF A3 VR6	95-99	2.8	6	ELECTRÓNICO	MPFI		L-1275	CB-254	134/145				
	95-99	2.8	6	ELECTRÓNICO	MPFI		L-1275	CB-254	134/145				
	99-02						L-1276	CB-262					
JETTA A2	89-92	1.8	4	ELECTRÓNICO	MPFI		L-1161	CB-161	129/142				
	89-92	1.8	4	ELECTRÓNICO	MPFI		L-1161	CB-161	129/142				
JETTA A3	93-99	1.8	4	ELECTRÓNICO	MPFI		L-1123	CB-161	129/142				
							L-1161						
	93-99	1.8					4	ELECTRÓNICO	MPFI		L-1161	CB-161	129/142
	93-99	2.0					4	ELECTRÓNICO	MPFI		L-1162	CB-162	129/142
93-99	2.0	4	ELECTRÓNICO	MPFI		L-1162	CB-162	129/142					
JETTA A3 VR6	95-99	2.8	6	ELECTRÓNICO	MPFI		L-1275	CB-254	134/145				
	95-99	2.8	6	ELECTRÓNICO	MPFI		L-1275	CB-254	134/145				
JETTA A4	99-10	2.0	4	ELECTRÓNICO	MPFI		L-1170	CB-230	134/144				
JETTA A4 CLASICO	10-15	2.0	4	ELECTRÓNICO	MPFI		L-1173	CB-278	134/146				
JETTA A4 VR6	99-04	2.8	6	ELECTRÓNICO	MPFI		L-1276	CB-262	134/145				
	99-04	2.8	6	ELECTRÓNICO	MPFI		L-1276	CB-262	134/145				
JETTA A6	13-16	2.0	4	ELECTRÓNICO	MPFI		L-1173	CB-278	134/146				
	11-16	2.0	4	ELECTRÓNICO	MPFI		L-1173	CB-278	134/146				
LUPO	05-09	1.6	4	ELECTRÓNICO	MPFI		L-1171	CB-279	134/146				
PASSAT	95-96	2.0	4	ELECTRÓNICO	MPFI		L-1162	CB-162	129/142				
	96-97	2.8	6	ELECTRÓNICO	MPFI		L-1275	CB-254	134/145				
	93-97	2.8	6	ELECTRÓNICO	MPFI		L-1275	CB-254	134/145				
POINTER	04-09	1.8	4	ELECTRÓNICO	MPFI	SIN DISTRIBUIDOR	L-1171	CB-279	134/146				
	98-03					L-1190	CB-190	129/143					
POINTER GTI	00-03	2.0	4	ELECTRÓNICO	MPFI		L-1162	CB-162	129/142				
POINTER PICK UP	04-10	1.8	4	ELECTRÓNICO	MPFI	SIN DISTRIBUIDOR	L-1171	CB-279	134/146				
	99-03					L-1190	CB-190	129/143					
POLO	03-07	1.6	4	ELECTRÓNICO	MPFI		L-1173	CB-278	134/146				
	2.0												
POLO TSI	13-17	1.2	4	ELECTRÓNICO	MPFI		L-1175	CB-323	134/147				
ROUTAN	09-10	3.8	6	ELECTRÓNICO	MPFI		L-3306	CB-261	136/145				
	09-10	3.8	6	ELECTRÓNICO	MPFI		L-3306	CB-261	136/145				
SAFARI	71-73	1.5	4	CONVENCIONAL	CARBURADO		L-1159	CB-159	129/142				
	74-78	1.6											
SAVEIRO	10-22	1.6	4	ELECTRÓNICO	MPFI		L-1171	CB-279	134/146				
SAVEIRO DOBLE CABINA	15-21	1.6	4	ELECTRÓNICO	MPFI		L-1171	CB-279	134/146				
SEDAN	55-67	1.2	4	CONVENCIONAL	CARBURADO		L-1119 ■	CB-121	129/141				
							L-1121 ◆						

VEHÍCULOS IMPORTADOS | ◆ 7 mm | ■ 8 mm |



VOLKSWAGEN							EPDM	MEZCLA DE SILICÓN	SILICÓN 100% PURO			
APLICACIÓN	AÑO	LTS.	CIL.	ENCENDIDO	SISTEMA INYECCIÓN	OBSERVACIONES	No. LANCER	No. MAG PLUS	📷			
SEDAN	55-67	1.2	4	CONVENCIONAL	CARBURADO		L-1159	CB-159	129/142			
	68-73	1.5					L-1119 ■	CB-121	129/141			
							L-1121 ◆	CB-159	129/142			
							L-1159					
	74-89	1.6					L-1119 ■	CB-121	129/141			
							L-1121 ◆	L-1122	129			
	93-96	ELECTRÓNICO					MPFI					
	90-92	CONVENCIONAL					CARBURADO			L-1159	CB-159	129/142
	74-89	ELECTRÓNICO					MPFI					
	93-04						CARBURADO	L-1172	CB-172			
90-92												
SPORT VAN	07-10	1.6	4	ELECTRÓNICO	MPFI		L-1171	CB-279	134/146			
VAN	03-05	1.8	4	ELECTRÓNICO	MPFI		L-1161	CB-161	129/142			
	06-09						L-1171	CB-279	134/146			

VOLVO							EPDM	MEZCLA DE SILICÓN	SILICÓN 100% PURO
APLICACIÓN	AÑO	LTS.	CIL.	ENCENDIDO	SISTEMA INYECCIÓN	OBSERVACIONES	No. LANCER	No. MAG PLUS	📷
C30	11-12	1.6	4	ELECTRÓNICO	MPFI		L-6314	CB-314	139/147



CAPUCHONES

CATÁLOGO CABLES 2024

ACURA							EPDM	MEZCLA DE SILICÓN	SILICÓN 100% PURO		
APLICACIÓN	AÑO	LTS.	CIL.	ENCENDIDO	SISTEMA INYECCIÓN	OBSERVACIONES	No. LANCER	No. MAG PLUS			
CSX	06-11	2.0	4	ELECTRÓNICO	MPFI	4 CAPUCHONES C/ RESORTE Y SELLO			CH-187	151	
EL	01-05	1.7	4	ELECTRÓNICO	MPFI	4 CAPUCHONES C/ RESORTE Y SELLO			CH-181	151	
ILX	13-15	2.0	4	ELECTRÓNICO	MPFI	4 CAPUCHONES C/ RESORTE Y SELLO			CH-186	151	
	13-15	2.0	4	ELECTRÓNICO	MPFI	4 CAPUCHONES C/ RESORTE Y SELLO			CH-186	151	
	13-19	2.4				4 CAPUCHONES C/ RESORTE			CH-184		
	16-19	2.4	4	ELECTRÓNICO	MPFI	4 CAPUCHONES C/ RESORTE			CH-184	151	
	16-20					4 CAPUCHONES C/ RESORTE			CH-183		
16-20	2.4	4	ELECTRÓNICO	MPFI	4 CAPUCHONES C/ RESORTE			CH-183	151		
MDX	2022	3.5	6	ELECTRÓNICO	MPFI	6 CAPUCHONES C/ RESORTE			CH-188	151	
	2022	3.5	6	ELECTRÓNICO	MPFI	6 CAPUCHONES C/ RESORTE			CH-188	151	
	01-06					6 CAPUCHONES C/ RESORTE Y SELLO			CH-182		
	05-06	3.5	6	ELECTRÓNICO	MPFI	6 CAPUCHONES C/ RESORTE Y SELLO			CH-182	151	
	07-09	3.7				6 CAPUCHONES C/ RESORTE Y SELLO			CH-182	151	
	07-09	3.7	6	ELECTRÓNICO	MPFI	6 CAPUCHONES C/ RESORTE Y SELLO			CH-182	151	
	14-20	3.5	6	ELECTRÓNICO	MPFI	6 CAPUCHONES C/ RESORTE			CH-188	151	
	14-20	3.5	6	ELECTRÓNICO	MPFI	6 CAPUCHONES C/ RESORTE			CH-188	151	
17-20	3.0	6 CAPUCHONES C/ RESORTE						CH-188			
MDX TURBO	2022	3.0	6	ELECTRÓNICO	MPFI	6 CAPUCHONES C/ RESORTE			CH-188	151	
	2022	3.0	6	ELECTRÓNICO	MPFI	6 CAPUCHONES C/ RESORTE			CH-188	151	
RDX	16-18	3.5	6	ELECTRÓNICO	MPFI	6 CAPUCHONES C/ RESORTE			CH-188	151	
	16-18	3.5	6	ELECTRÓNICO	MPFI	6 CAPUCHONES C/ RESORTE			CH-188	151	
RLX	14-15	3.5	6	ELECTRÓNICO	MPFI	6 CAPUCHONES C/ RESORTE			CH-188	151	
	14-20	3.5	6	ELECTRÓNICO	MPFI	6 CAPUCHONES C/ RESORTE			CH-188	151	
RSX	02-06	2.0	4	ELECTRÓNICO	MPFI	4 CAPUCHONES C/ RESORTE Y SELLO			CH-187	151	
TLX	15-17	2.4	4	ELECTRÓNICO	MPFI	4 CAPUCHONES C/ RESORTE			CH-183	151	
	15-20	2.4	4	ELECTRÓNICO	MPFI	4 CAPUCHONES C/ RESORTE			CH-183	151	
	15-20	3.5	6	ELECTRÓNICO	MPFI	6 CAPUCHONES C/ RESORTE			CH-188	151	
	15-20	3.5	6	ELECTRÓNICO	MPFI	6 CAPUCHONES C/ RESORTE			CH-188	151	
	19-20	2.4	4	ELECTRÓNICO	MPFI	4 CAPUCHONES C/ RESORTE			CH-183	151	

AUDI							EPDM	MEZCLA DE SILICÓN	SILICÓN 100% PURO			
APLICACIÓN	AÑO	LTS.	CIL.	ENCENDIDO	SISTEMA INYECCIÓN	OBSERVACIONES	No. LANCER	No. MAG PLUS				
A1 TURBO	11-13	1.4	4	ELECTRÓNICO	MPFI	4 CAPUCHONES C/ RESORTE		CH-111	150			
	11-13	1.4	4	ELECTRÓNICO	MPFI	4 CAPUCHONES C/ RESORTE		CH-111	150			
A3 TURBO	08-12	1.8	4	ELECTRÓNICO	MPFI	4 CAPUCHONES C/ RESORTE		CH-111	150			
	08-13	1.4										
	08-13	1.4	4	ELECTRÓNICO	MPFI	4 CAPUCHONES C/ RESORTE		CH-111	150			
	14-20	1.4	4	ELECTRÓNICO	MPFI	4 CAPUCHONES C/ RESORTE		CH-113	150			
A4 QUATTRO TURBO	97-00	1.8	4	ELECTRÓNICO	MPFI	4 CAPUCHONES		CH-110	150			
	97-00	1.8	4	ELECTRÓNICO	MPFI	4 CAPUCHONES		CH-110	150			
A4 TURBO	97-00	1.8	4	ELECTRÓNICO	MPFI	4 CAPUCHONES		CH-110	150			
	97-00	1.8	4	ELECTRÓNICO	MPFI	4 CAPUCHONES C/ RESORTE		CH-114	151			
A6 QUATTRO	00-04	4.2	8	ELECTRÓNICO	MPFI	4 CAPUCHONES C/ RESORTE		CH-114	151			
A6 QUATTRO BITURBO	00-02	2.7	6	ELECTRÓNICO	MPFI	6 CAPUCHONES		CH-115	151			
	00-02	2.7	6	ELECTRÓNICO	MPFI	6 CAPUCHONES		CH-115	151			
A8	97-99	3.7	8	ELECTRÓNICO	MPFI	4 CAPUCHONES		CH-110	150			
A8 QUATTRO	00-02	4.2	8	ELECTRÓNICO	MPFI	4 CAPUCHONES C/ RESORTE		CH-114	151			
	97-99					4 CAPUCHONES		CH-110	150			
ALLROAD QUATTRO BITURBO	01-02	2.7	6	ELECTRÓNICO	MPFI	6 CAPUCHONES		CH-115	151			
	01-02	2.7	6	ELECTRÓNICO	MPFI	6 CAPUCHONES		CH-115	151			
RS6	03-04	4.2	8	ELECTRÓNICO	MPFI	4 CAPUCHONES C/ RESORTE		CH-114	151			
S6	01-04	4.2	8	ELECTRÓNICO	MPFI	4 CAPUCHONES C/ RESORTE		CH-114	151			
S8	01-03	4.2	8	ELECTRÓNICO	MPFI	4 CAPUCHONES C/ RESORTE		CH-114	151			
TT	00-01	1.8	4	ELECTRÓNICO	MPFI	4 CAPUCHONES C/ RESORTE		CH-114	151			
	99-01	1.8	4	ELECTRÓNICO	MPFI	4 CAPUCHONES C/ RESORTE		CH-114	151			
TT QUATTRO TURBO	00-01	1.8	4	ELECTRÓNICO	MPFI	4 CAPUCHONES C/ RESORTE		CH-114	151			
	00-01	1.8	4	ELECTRÓNICO	MPFI	4 CAPUCHONES C/ RESORTE		CH-114	151			

BMW							EPDM	MEZCLA DE SILICÓN	SILICÓN 100% PURO			
APLICACIÓN	AÑO	LTS.	CIL.	ENCENDIDO	SISTEMA INYECCIÓN	OBSERVACIONES	No. LANCER	No. MAG PLUS				
320i	2001	2.2	6	ELECTRÓNICO	MPFI	6 CAPUCHONES		CH-102	150			
	2001	2.2	6	ELECTRÓNICO	MPFI	6 CAPUCHONES		CH-102	150			
	92-95	2.0										
323Ci	2000	2.5	6	ELECTRÓNICO	MPFI	6 CAPUCHONES		CH-102	150			
323i	97-01	2.5	6	ELECTRÓNICO	MPFI	6 CAPUCHONES		CH-102	150			
	98-01	2.5	6	ELECTRÓNICO	MPFI	6 CAPUCHONES		CH-102	150			
323is	98-99	2.5	6	ELECTRÓNICO	MPFI	6 CAPUCHONES		CH-102	150			
323ti	99-00	2.5	6	ELECTRÓNICO	MPFI	6 CAPUCHONES		CH-102	150			
	99-00	2.5	6	ELECTRÓNICO	MPFI	6 CAPUCHONES		CH-102	150			
325Ci	01-02	2.5	6	ELECTRÓNICO	MPFI	6 CAPUCHONES		CH-102	150			
325i	01-02	2.5	6	ELECTRÓNICO	MPFI	6 CAPUCHONES		CH-102	150			
	01-02	2.5	6	ELECTRÓNICO	MPFI	6 CAPUCHONES		CH-102	150			
	92-95											
325is	92-95	2.5	6	ELECTRÓNICO	MPFI	6 CAPUCHONES		CH-103	150			
325xi	01-02	2.5	6	ELECTRÓNICO	MPFI	6 CAPUCHONES		CH-102	150			
328Ci	2000	2.8	6	ELECTRÓNICO	MPFI	6 CAPUCHONES		CH-102	150			
328i	96-00	2.8	6	ELECTRÓNICO	MPFI	6 CAPUCHONES		CH-102	150			
	96-00	2.8	6	ELECTRÓNICO	MPFI	6 CAPUCHONES		CH-102	150			
328is	96-99	2.8	6	ELECTRÓNICO	MPFI	6 CAPUCHONES		CH-102	150			
330Ci	01-02	3.0	6	ELECTRÓNICO	MPFI	6 CAPUCHONES		CH-102	150			
	01-02	3.0	6	ELECTRÓNICO	MPFI	6 CAPUCHONES		CH-102	150			
330i	01-02	3.0	6	ELECTRÓNICO	MPFI	6 CAPUCHONES		CH-102	150			
	01-02	3.0	6	ELECTRÓNICO	MPFI	6 CAPUCHONES		CH-102	150			
330xi	01-02	3.0	6	ELECTRÓNICO	MPFI	6 CAPUCHONES		CH-102	150			
525i	01-02	2.5	6	ELECTRÓNICO	MPFI	6 CAPUCHONES		CH-102	150			
	01-02	2.5	6	ELECTRÓNICO	MPFI	6 CAPUCHONES		CH-102	150			
	91-95											
525iT	1993	2.5	6	ELECTRÓNICO	MPFI	6 CAPUCHONES		CH-103	150			
528i	96-00	2.8	6	ELECTRÓNICO	MPFI	6 CAPUCHONES		CH-102	150			
	96-00	2.8	6	ELECTRÓNICO	MPFI	6 CAPUCHONES		CH-102	150			
530i	01-02	3.0	6	ELECTRÓNICO	MPFI	6 CAPUCHONES		CH-102	150			
	01-02	3.0	6	ELECTRÓNICO	MPFI	6 CAPUCHONES		CH-102	150			
	94-95											
540i	94-95	4.0	8	ELECTRÓNICO	MPFI	4 CAPUCHONES		CH-101	150			
	97-03	4.4	8	ELECTRÓNICO	MPFI	4 CAPUCHONES		CH-100	150			
	97-03	4.4	8	ELECTRÓNICO	MPFI	4 CAPUCHONES		CH-100	150			



www.kem.com.mx

BMW							EPDM	MEZCLA DE SILICÓN	SILICÓN 100% PURO			
APLICACIÓN	AÑO	LTS.	CIL.	ENCENDIDO	SISTEMA INYECCIÓN	OBSERVACIONES	No. LANCER	No. MAG PLUS				
740i	00-01	4.4	8	ELECTRÓNICO	MPFI	4 CAPUCHONES		CH-100	150			
	93-95	4.0	8	ELECTRÓNICO	MPFI	4 CAPUCHONES		CH-101	150			
	97-01	4.4					CH-100					
740iL	93-95	4.0	8	ELECTRÓNICO	MPFI	4 CAPUCHONES		CH-101	150			
	96-01	4.4					CH-100					
	98-01	4.4					CH-100					
750iL	96-01	5.4	12	ELECTRÓNICO	MPFI	6 CAPUCHONES		CH-102	150			
	96-01	5.4	12	ELECTRÓNICO	MPFI	6 CAPUCHONES		CH-102	150			
840Ci	94-95	4.0	8	ELECTRÓNICO	MPFI	4 CAPUCHONES		CH-101	150			
	96-97	4.4					CH-100					
850Ci	98-99	5.4	12	ELECTRÓNICO	MPFI	6 CAPUCHONES		CH-102	150			
M3	2001	3.2	6	ELECTRÓNICO	MPFI	6 CAPUCHONES		CH-103	150			
	2001	3.2	6	ELECTRÓNICO	MPFI	6 CAPUCHONES		CH-103	150			
	94-95	3.0					CH-103					
	96-99	3.2	6	ELECTRÓNICO	MPFI	6 CAPUCHONES		CH-103	150			
	96-99	3.2	6	ELECTRÓNICO	MPFI	6 CAPUCHONES		CH-103	150			
M5	2003	5.0	8	ELECTRÓNICO	MPFI	4 CAPUCHONES		CH-100	150			
	99-03	4.9					CH-100					
X5	2001	3.0	6	ELECTRÓNICO	MPFI	6 CAPUCHONES		CH-102	150			
	2001	3.0	6	ELECTRÓNICO	MPFI	6 CAPUCHONES		CH-102	150			
	2003	3.0	6	ELECTRÓNICO	MPFI	6 CAPUCHONES		CH-102	150			
	2003	3.0	6	ELECTRÓNICO	MPFI	6 CAPUCHONES		CH-102	150			
	00-03	4.4	8	ELECTRÓNICO	MPFI	4 CAPUCHONES		CH-100	150			
	00-03	4.4	8	ELECTRÓNICO	MPFI	4 CAPUCHONES		CH-100	150			
	Z3	1999	1.9	4	ELECTRÓNICO	MPFI	4 CAPUCHONES		CH-100	150		
		2000	2.0	6			6 CAPUCHONES		CH-102			
2001		3.0	6	ELECTRÓNICO	MPFI	6 CAPUCHONES		CH-102	150			
2002		2.2					CH-102					
01-02		2.2	6	ELECTRÓNICO	MPFI	6 CAPUCHONES		CH-102	150			
01-02		3.0					CH-102					
97-00		2.8					CH-102					
98-00		3.2					CH-102					
99-00		3.2	6	ELECTRÓNICO	MPFI	6 CAPUCHONES		CH-102	150			
99-02		2.5	6	ELECTRÓNICO	MPFI	6 CAPUCHONES		CH-102	150			
Z8	00-02	5.0	8	ELECTRÓNICO	MPFI	4 CAPUCHONES		CH-100	150			
	00-02	5.0	8	ELECTRÓNICO	MPFI	4 CAPUCHONES		CH-100	150			
	01-02	4.9					CH-100					

BUICK							EPDM	MEZCLA DE SILICÓN	SILICÓN 100% PURO			
APLICACIÓN	AÑO	LTS.	CIL.	ENCENDIDO	SISTEMA INYECCIÓN	OBSERVACIONES	No. LANCER	No. MAG PLUS				
ALLURE	2010	3.0	6	ELECTRÓNICO	MPFI	6 CAPUCHONES C/ SELLO		CH-45	149			
		3.6				PARA CAPUCHON / 6 PIEZAS		CH-195	152			
	05-09	3.8						CH-195	152			

| ◆ 7 mm | ■ 8 mm | VEHÍCULOS IMPORTADOS

www.kem.com.mx



BUICK							EPDM	MEZCLA DE SILICÓN	SILICÓN 100% PURO			
APLICACIÓN	AÑO	LTS.	CIL.	ENCENDIDO	SISTEMA INYECCIÓN	OBSERVACIONES	No. LANCER	No. MAG PLUS				
CENTURY	00-05	3.1	6	ELECTRÓNICO	MPFI	PARA CAPUCHON / 6 PIEZAS		CH-195	152			
ENCLAVE	2008	3.6	6	ELECTRÓNICO	MPFI	6 CAPUCHONES C/ SELLO		CH-45	149			
	10-20	3.6	6	ELECTRÓNICO	MPFI	6 CAPUCHONES C/ SELLO		CH-45	149			
	10-20	3.6	6	ELECTRÓNICO	MPFI	6 CAPUCHONES C/ SELLO		CH-45	149			
LACROSSE	2010	3.0	6	ELECTRÓNICO	MPFI	6 CAPUCHONES C/ SELLO		CH-45	149			
	05-09	3.8				PARA CAPUCHON / 6 PIEZAS		CH-195	152			
	10-16	2.4	4	4 CAPUCHONES		CH-44	149					
	10-16	3.6	6	ELECTRÓNICO	MPFI	6 CAPUCHONES C/ SELLO		CH-45	149			
	10-16	3.6	6	ELECTRÓNICO	MPFI	6 CAPUCHONES C/ SELLO		CH-45	149			
LUCERNE	07-08	3.8	6	ELECTRÓNICO	MPFI	PARA CAPUCHON / 6 PIEZAS		CH-195	152			
RAINIER	04-05	4.2	6	ELECTRÓNICO	MPFI	6 CAPUCHONES C/ RESORTE		CH-23	149			
	06-07						CH-193	152				
REGAL	2013	2.0	4	ELECTRÓNICO	MPFI	4 CAPUCHONES		CH-44	149			
	11-13	2.0	4	ELECTRÓNICO	MPFI	4 CAPUCHONES		CH-44	149			
	11-17	2.4				PARA CAPUCHON / 6 PIEZAS		CH-195	152			
	97-99	3.8	6	PARA CAPUCHON / 6 PIEZAS		CH-195	152					
99-04	3.8	6	PARA CAPUCHON / 6 PIEZAS		CH-195	152						
REGAL SC	97-99	3.8	6	ELECTRÓNICO	MPFI	PARA CAPUCHON / 6 PIEZAS		CH-195	152			
RENDEZVOUS	02-05	3.4	6	ELECTRÓNICO	MPFI	PARA CAPUCHON / 6 PIEZAS		CH-195	152			
SKYLARK	88-95	2.3	4	ELECTRÓNICO	MPFI	4 CAPUCHONES (INCLUYE CLIP Y RESORTE)		CH-05	148			
	96-98	2.4				CH-05	148					
VERANO	12-17	2.4	4	ELECTRÓNICO	MPFI	4 CAPUCHONES		CH-44	149			
	14-16	2.4	4	ELECTRÓNICO	MPFI	4 CAPUCHONES		CH-44	149			
VERANO TURBO	13-16	2.0	4	ELECTRÓNICO	MPFI	4 CAPUCHONES		CH-44	149			
	13-16	2.0	4	ELECTRÓNICO	MPFI	4 CAPUCHONES		CH-44	149			

CADILLAC							EPDM	MEZCLA DE SILICÓN	SILICÓN 100% PURO			
APLICACIÓN	AÑO	LTS.	CIL.	ENCENDIDO	SISTEMA INYECCIÓN	OBSERVACIONES	No. LANCER	No. MAG PLUS				
ATS TURBO	2016	3.6	6	ELECTRÓNICO	MPFI	6 CAPUCHONES C/ SELLO		CH-45	149			
	13-19	3.6	6	ELECTRÓNICO	MPFI	6 CAPUCHONES C/ SELLO		CH-45	149			
	18-19	3.6	6	ELECTRÓNICO	MPFI	6 CAPUCHONES C/ SELLO		CH-45	149			

| VEHÍCULOS IMPORTADOS | ◆ 7 mm | ■ 8 mm |

CADILLAC							EPDM	MEZCLA DE SILICÓN	SILICÓN 100% PURO			
APLICACIÓN	AÑO	LTS.	CIL.	ENCENDIDO	SISTEMA INYECCIÓN	OBSERVACIONES	No. LANCER	No. MAG PLUS				
CATERA	99-01	3.0	6	ELECTRÓNICO	MPFI	6 CAPUCHONES C/ RESORTE			CH-120	151		
	99-01	3.0	6	ELECTRÓNICO	MPFI	6 CAPUCHONES C/ RESORTE			CH-120	151		
CTS	2003	3.2	6	ELECTRÓNICO	MPFI	6 CAPUCHONES C/ RESORTE			CH-120	151		
	03-04	3.2	6	ELECTRÓNICO	MPFI	6 CAPUCHONES C/ RESORTE			CH-120	151		
	04-05	5.7	8			PARA CAPUCHON / 4 PIEZAS			CH-18	148		
	08-15	3.6	6	ELECTRÓNICO	MPFI	6 CAPUCHONES C/ SELLO			CH-45	149		
	08-15	3.6	6	ELECTRÓNICO	MPFI	6 CAPUCHONES C/ SELLO			CH-45	149		
	10-14	3.0				6 CAPUCHONES C/ SELLO			CH-45	149		
	11-13	3.0	6	ELECTRÓNICO	MPFI	6 CAPUCHONES C/ SELLO			CH-45	149		
CTS TURBO	14-19	3.6	6	ELECTRÓNICO	MPFI	6 CAPUCHONES C/ SELLO			CH-45	149		
	16-19	3.6	6	ELECTRÓNICO	MPFI	6 CAPUCHONES C/ SELLO			CH-45	149		
DEVILLE	00-03	4.6	8	ELECTRÓNICO	MPFI	4 CAPUCHONES C/ RESORTE			CH-11	148		
	00-03	4.6	8	ELECTRÓNICO	MPFI	4 CAPUCHONES C/ RESORTE			CH-11	148		
ELDORADO	00-02	4.6	8	ELECTRÓNICO	MPFI	4 CAPUCHONES C/ RESORTE			CH-11	148		
SEVILLE	2003	4.6	8	ELECTRÓNICO	MPFI	4 CAPUCHONES C/ RESORTE			CH-11	148		
	00-01					4 CAPUCHONES C/ RESORTE			CH-11	148		
	00-03					4 CAPUCHONES C/ RESORTE			CH-11	148		
SRX	07-09	3.6	6	ELECTRÓNICO	MPFI	6 CAPUCHONES C/ SELLO			CH-45	149		
	10-11	2.8				6 CAPUCHONES C/ SELLO			CH-45	149		
	10-11	3.0	6	ELECTRÓNICO	MPFI	6 CAPUCHONES C/ SELLO			CH-45	149		
	10-11	3.0	6	ELECTRÓNICO	MPFI	6 CAPUCHONES C/ SELLO			CH-45	149		
	12-16	3.6	6	ELECTRÓNICO	MPFI	6 CAPUCHONES C/ SELLO			CH-45	149		
	12-16	3.6	6	ELECTRÓNICO	MPFI	6 CAPUCHONES C/ SELLO			CH-45	149		
STS	2010	3.6	6	ELECTRÓNICO	MPFI	6 CAPUCHONES C/ SELLO			CH-45	149		
	10-11	3.6	6	ELECTRÓNICO	MPFI	6 CAPUCHONES C/ SELLO			CH-45	149		
XTS	13-19	3.6	6	ELECTRÓNICO	MPFI	6 CAPUCHONES C/ SELLO			CH-45	149		

CHEVROLET							EPDM	MEZCLA DE SILICÓN	SILICÓN 100% PURO			
APLICACIÓN	AÑO	LTS.	CIL.	ENCENDIDO	SISTEMA INYECCIÓN	OBSERVACIONES	No. LANCER	No. MAG PLUS				
ASTRA	00-03	1.8	4	ELECTRÓNICO	MPFI	4 CAPUCHONES C/ RESORTE Y SELLO			CH-48	149		

CHEVROLET							EPDM	MEZCLA DE SILICÓN	SILICÓN 100% PURO			
APLICACIÓN	AÑO	LTS.	CIL.	ENCENDIDO	SISTEMA INYECCIÓN	OBSERVACIONES	No. LANCER	No. MAG PLUS				
ASTRA	01-03	2.2	4	ELECTRÓNICO	MPFI	4 CAPUCHONES C/ RESORTE			CH-07	148		
AVALANCHE 2500	02-06	8.1	8	ELECTRÓNICO	MPFI	PARA CAPUCHON / 4 PIEZAS			CH-18	148		
AVEO	18-23	1.5	4	ELECTRÓNICO	MPFI	4 CAPUCHONES C/ RESORTE			CH-196	152		
AVEO MOTOR IMP.	09-11	1.6	4	ELECTRÓNICO	MPFI	4 CAPUCHONES C/ RESORTE Y SELLO			CH-190	151		
AVEO5	09-11	1.6	4	ELECTRÓNICO	MPFI	4 CAPUCHONES C/ RESORTE Y SELLO			CH-190	151		
BERETTA	90-94	2.3	4	ELECTRÓNICO	MPFI	4 CAPUCHONES (INCLUYE CLIP Y RESORTE)			CH-05	148		
BLAZER	98-01	4.3	6	ELECTRÓNICO	MPFI	PARA CAPUCHON / 6 PIEZAS			CH-195	152		
	98-05	4.3	6	ELECTRÓNICO	MPFI	PARA CAPUCHON / 6 PIEZAS			CH-195	152		
C1500	96-98	4.3	6	ELECTRÓNICO	MPFI	PARA CAPUCHON / 6 PIEZAS			CH-195	152		
C2500 SUBURBAN	96-99	7.4	8	ELECTRÓNICO	MPFI	PARA CAPUCHON / 4 PIEZAS			CH-18	148		
C3500	01-03	8.1	8	ELECTRÓNICO	MPFI	PARA CAPUCHON / 4 PIEZAS			CH-18	148		
	01-03	8.1	8	ELECTRÓNICO	MPFI	PARA CAPUCHON / 4 PIEZAS			CH-18	148		
C3500 HD	01-02	8.1	8	ELECTRÓNICO	MPFI	PARA CAPUCHON / 4 PIEZAS			CH-18	148		
	01-02	8.1				PARA CAPUCHON / 4 PIEZAS			CH-18	148		
	96-00	7.4	8	ELECTRÓNICO	MPFI	PARA CAPUCHON / 4 PIEZAS			CH-18	148		
C5500 KODIAK	03-09	8.1	8	ELECTRÓNICO	MPFI	PARA CAPUCHON / 4 PIEZAS			CH-18	148		
C6500 KODIAK	01-09	8.1	8	ELECTRÓNICO	MPFI	PARA CAPUCHON / 4 PIEZAS			CH-18	148		
C7500 KODIAK	01-09	8.1	8	ELECTRÓNICO	MPFI	PARA CAPUCHON / 4 PIEZAS			CH-18	148		
CAMARO	10-15	3.6	6	ELECTRÓNICO	MPFI	6 CAPUCHONES C/ SELLO			CH-45	149		
	10-15	3.6	6	ELECTRÓNICO	MPFI	6 CAPUCHONES C/ SELLO			CH-45	149		
CAMARO Z28	98-02	5.7	8	ELECTRÓNICO	MPFI	PARA CAPUCHON / 4 PIEZAS			CH-18	148		
	98-02	5.7	8	ELECTRÓNICO	MPFI	PARA CAPUCHON / 4 PIEZAS			CH-18	148		
CAPRICE	12-17	3.6	6	ELECTRÓNICO	MPFI	6 CAPUCHONES C/ SELLO			CH-45	149		

CHEVROLET						EPDM	MEZCLA DE SILICÓN	SILICÓN 100% PURO			
APLICACIÓN	AÑO	LTS.	CIL.	ENCENDIDO	SISTEMA INYECCIÓN	OBSERVACIONES	No. LANCER	No. MAG PLUS			
CAPTIVA SPORT	08-10	3.6	6	ELECTRÓNICO	MPFI	6 CAPUCHONES C/ SELLO		CH-45	149		
	08-10	3.6	6	ELECTRÓNICO	MPFI	6 CAPUCHONES C/ SELLO		CH-45	149		
	08-15	2.4	4	ELECTRÓNICO	MPFI	4 CAPUCHONES		CH-44	149		
	10-15	2.4	4	ELECTRÓNICO	MPFI	4 CAPUCHONES		CH-44	149		
	11-15	3.0	6	ELECTRÓNICO	MPFI	6 CAPUCHONES C/ SELLO		CH-45	149		
	11-15	3.0	6	ELECTRÓNICO	MPFI	6 CAPUCHONES C/ SELLO		CH-45	149		
CAVALIER	1995	2.3	4	ELECTRÓNICO	MPFI	4 CAPUCHONES (INCLUYE CLIP Y RESORTE)		CH-05	148		
	1995	2.3	4	ELECTRÓNICO	MPFI	4 CAPUCHONES (INCLUYE CLIP Y RESORTE)		CH-05	148		
	02-05	2.2				4 CAPUCHONES C/ RESORTE		CH-07	148		
	03-04	2.2	4	ELECTRÓNICO	MPFI	4 CAPUCHONES C/ RESORTE		CH-07	148		
	18-21	1.5				4 CAPUCHONES C/ RESORTE		CH-196	152		
CAVALIER Z24	95-02	2.4	4	ELECTRÓNICO	MPFI	4 CAPUCHONES (INCLUYE CLIP Y RESORTE)		CH-05	148		
	95-96	2.4	4	ELECTRÓNICO	MPFI	4 CAPUCHONES (INCLUYE CLIP Y RESORTE)		CH-05	148		
CLASSIC	04-05	2.2	4	ELECTRÓNICO	MPFI	4 CAPUCHONES C/ RESORTE		CH-07	148		
COBALT	05-06	2.2	4	ELECTRÓNICO	MPFI	4 CAPUCHONES C/ RESORTE		CH-07	148		
	06-08	2.4				4 CAPUCHONES		CH-44	149		
	07-10	2.2				4 CAPUCHONES		CH-44	149		
	08-10	2.0				4 CAPUCHONES		CH-44	149		
COLORADO	04-06	2.8	4	ELECTRÓNICO	MPFI	4 CAPUCHONES C/ RESORTE		CH-194	151		
	04-06	2.8	4	ELECTRÓNICO	MPFI	4 CAPUCHONES C/ RESORTE		CH-194	151		
	04-06	3.5	5	ELECTRÓNICO	MPFI	6 CAPUCHONES C/ RESORTE		CH-23	149		
	04-06	3.5	5	ELECTRÓNICO	MPFI	6 CAPUCHONES C/ RESORTE		CH-23	149		
	07-12	2.9	4	ELECTRÓNICO	MPFI	4 CAPUCHONES C/ RESORTE		CH-192	151		
	07-12	2.9	4	ELECTRÓNICO	MPFI	4 CAPUCHONES C/ RESORTE		CH-192	151		
	07-12	3.7	5	ELECTRÓNICO	MPFI	5 CAPUCHONES C/ RESORTE		CH-14	148		
	07-12	3.7	5	ELECTRÓNICO	MPFI	5 CAPUCHONES C/ RESORTE		CH-14	148		
	15-16	3.6	6	ELECTRÓNICO	MPFI	6 CAPUCHONES C/ SELLO		CH-45	149		
	15-16	3.6	6	ELECTRÓNICO	MPFI	6 CAPUCHONES C/ SELLO		CH-45	149		
	CORSA HB	02-03	1.4	4	ELECTRÓNICO	MPFI	4 CAPUCHONES C/ RESORTE		CH-19	148	
CORVETTE	97-04	5.7	8	ELECTRÓNICO	MPFI	PARA CAPUCHON / 4 PIEZAS		CH-18	148		

CHEVROLET						EPDM	MEZCLA DE SILICÓN	SILICÓN 100% PURO			
APLICACIÓN	AÑO	LTS.	CIL.	ENCENDIDO	SISTEMA INYECCIÓN	OBSERVACIONES	No. LANCER	No. MAG PLUS			
CORVETTE	97-04	5.7	8	ELECTRÓNICO	MPFI	PARA CAPUCHON / 4 PIEZAS		CH-18	148		
CRUZE	10-16	1.8	4	ELECTRÓNICO	MPFI	4 CAPUCHONES C/ RESORTE Y SELLO		CH-190	151		
EQUINOX	08-09	3.6	6	ELECTRÓNICO	MPFI	6 CAPUCHONES C/ SELLO		CH-45	149		
	10-12	3.0				4 CAPUCHONES		CH-44			
	10-17	2.4	4			6 CAPUCHONES C/ SELLO		CH-45			
	13-17	3.6	6			6 CAPUCHONES C/ SELLO		CH-45			
EXPRESS 1500	96-07	4.3	6	ELECTRÓNICO	MPFI	PARA CAPUCHON / 6 PIEZAS		CH-195	152		
	98-06	4.3	6	ELECTRÓNICO	MPFI	PARA CAPUCHON / 6 PIEZAS		CH-195	152		
EXPRESS 2500	96-05	4.3	6	ELECTRÓNICO	MPFI	PARA CAPUCHON / 6 PIEZAS		CH-195	152		
EXPRESS 3500	01-02	8.1	8	ELECTRÓNICO	MPFI	PARA CAPUCHON / 4 PIEZAS		CH-18	148		
G30	01-02	4.3	6	ELECTRÓNICO	MPFI	PARA CAPUCHON / 6 PIEZAS		CH-195	152		
G3500	1996	7.4	8	ELECTRÓNICO	MPFI	PARA CAPUCHON / 4 PIEZAS		CH-18	148		
HHR	2006	2.2	4	ELECTRÓNICO	MPFI	4 CAPUCHONES C/ RESORTE		CH-07	148		
	06-09	2.4	4	ELECTRÓNICO	MPFI	4 CAPUCHONES		CH-44	149		
	06-11	2.4	4	ELECTRÓNICO	MPFI	4 CAPUCHONES		CH-44	149		
	07-11	2.2				4 CAPUCHONES		CH-44	149		
	08-10	2.0				4 CAPUCHONES		CH-44	149		
IMPALA	2000	3.4	6	ELECTRÓNICO	MPFI	PARA CAPUCHON / 6 PIEZAS		CH-195	152		
	00-03	3.8				PARA CAPUCHON / 6 PIEZAS		CH-195	152		
	00-05	3.4	6			6 CAPUCHONES C/ SELLO		CH-45	149		
	12-20	3.6				6 CAPUCHONES C/ SELLO		CH-45	149		
IMPALA LIMITED	14-16	3.6	6	ELECTRÓNICO	MPFI	6 CAPUCHONES C/ SELLO		CH-45	149		
K1500	96-98	4.3	6	ELECTRÓNICO	MPFI	PARA CAPUCHON / 6 PIEZAS		CH-195	152		
K2500	96-00	7.4	8	ELECTRÓNICO	MPFI	PARA CAPUCHON / 4 PIEZAS		CH-18	148		
K2500 SUBURBAN	96-99	7.4	8	ELECTRÓNICO	MPFI	PARA CAPUCHON / 4 PIEZAS		CH-18	148		
K3500	96-00	7.4	8	ELECTRÓNICO	MPFI	PARA CAPUCHON / 4 PIEZAS		CH-18	148		
KODIAK	00-01	7.4	8	ELECTRÓNICO	MPFI	PARA CAPUCHON / 4 PIEZAS		CH-18	148		

CHEVROLET							EPDM	MEZCLA DE SILICÓN	SILICÓN 100% PURO
APLICACIÓN	AÑO	LTS.	CIL.	ENCENDIDO	SISTEMA INYECCIÓN	OBSERVACIONES	No. LANCER	No. MAG PLUS	
LUMINA	00-01	3.1	6	ELECTRÓNICO	MPFI	PARA CAPUCHON / 6 PIEZAS		CH-195	152
	95-96	3.8	6	ELECTRÓNICO	MPFI	PARA CAPUCHON / 6 PIEZAS		CH-195	152
	95-96	3.8	6	ELECTRÓNICO	MPFI	PARA CAPUCHON / 6 PIEZAS		CH-195	152
LUMINA APV	92-95	3.8	6	ELECTRÓNICO	MPFI	PARA CAPUCHON / 6 PIEZAS		CH-195	152
MALIBU	2007	2.2	4	ELECTRÓNICO	MPFI	4 CAPUCHONES		CH-44	149
	00-03	3.1	6			PARA CAPUCHON / 6 PIEZAS		CH-195	152
	00-03	3.1	6	ELECTRÓNICO	MPFI	PARA CAPUCHON / 6 PIEZAS		CH-195	152
	04-06	2.2	4	ELECTRÓNICO	MPFI	4 CAPUCHONES C/ RESORTE		CH-07	148
	04-06	2.2	4	ELECTRÓNICO	MPFI	4 CAPUCHONES C/ RESORTE		CH-07	148
						4 CAPUCHONES		CH-44	149
	08-12	2.4	4	ELECTRÓNICO	MPFI	4 CAPUCHONES		CH-44	149
		3.6	6			6 CAPUCHONES C/ SELLO		CH-45	
	08-12	3.6	6	ELECTRÓNICO	MPFI	6 CAPUCHONES C/ SELLO		CH-45	149
	08-14	2.4	4			4 CAPUCHONES		CH-44	
	97-99	2.4	4	ELECTRÓNICO	MPFI	4 CAPUCHONES (INCLUYE CLIP Y RESORTE)		CH-05	148
	97-99	2.4	4	ELECTRÓNICO	MPFI	4 CAPUCHONES (INCLUYE CLIP Y RESORTE)		CH-05	148
MERIVA	05-08	1.8	4	ELECTRÓNICO	MPFI	4 CAPUCHONES C/ RESORTE Y SELLO		CH-48	149
MONTE CARLO	00-05	3.4	6	ELECTRÓNICO	MPFI	PARA CAPUCHON / 6 PIEZAS		CH-195	152
		3.8							
ORLANDO	12-14	2.4	4	ELECTRÓNICO	MPFI	4 CAPUCHONES		CH-44	149
P30	96-99	7.4	8	ELECTRÓNICO	MPFI	PARA CAPUCHON / 4 PIEZAS		CH-18	148
P3500	96-99	4.3	6	ELECTRÓNICO	MPFI	PARA CAPUCHON / 6 PIEZAS		CH-195	152
P3500	96-99	7.4	8	ELECTRÓNICO	MPFI	PARA CAPUCHON / 4 PIEZAS		CH-18	148
S10	85-93	2.8	6	ELECTRÓNICO	TBI	PARA CAPUCHON / 6 PIEZAS		CH-195	152
SILVERADO 2500 HD	01-06	8.1	8	ELECTRÓNICO	MPFI	PARA CAPUCHON / 4 PIEZAS		CH-18	148
SILVERADO 2500 HD CLASSIC	2007	8.1	8	ELECTRÓNICO	MPFI	PARA CAPUCHON / 4 PIEZAS		CH-18	148
SILVERADO 3500	01-06	8.1	8	ELECTRÓNICO	MPFI	PARA CAPUCHON / 4 PIEZAS		CH-18	148
	02-06	8.1	8	ELECTRÓNICO	MPFI	PARA CAPUCHON / 4 PIEZAS		CH-18	148

◆ 7 mm | ■ 8 mm | VEHÍCULOS IMPORTADOS

CHEVROLET							EPDM	MEZCLA DE SILICÓN	SILICÓN 100% PURO
APLICACIÓN	AÑO	LTS.	CIL.	ENCENDIDO	SISTEMA INYECCIÓN	OBSERVACIONES	No. LANCER	No. MAG PLUS	
SILVERADO 3500 CLASSIC	2007	8.1	8	ELECTRÓNICO	MPFI	PARA CAPUCHON / 4 PIEZAS		CH-18	148
SONIC	12-17	1.6	4	ELECTRÓNICO	MPFI	4 CAPUCHONES C/ RESORTE Y SELLO		CH-190	151
SUBURBAN 2500	01-06	8.1	8	ELECTRÓNICO	MPFI	PARA CAPUCHON / 4 PIEZAS		CH-18	148
TRACKER	01-04	2.5	6	ELECTRÓNICO	MPFI	6 CAPUCHONES C/ RESORTE		CH-191	151
	02-04	2.5	6	ELECTRÓNICO	MPFI	6 CAPUCHONES C/ RESORTE		CH-191	151
	99-02	1.6	4	ELECTRÓNICO	MPFI	4 CAPUCHONES C/ RESORTE		CH-13	148
	99-03	2.0							
TRAIL BLAZER	02-05	4.2	6	ELECTRÓNICO	MPFI	6 CAPUCHONES C/ RESORTE		CH-23	149
	03-05	4.2	6	ELECTRÓNICO	MPFI	6 CAPUCHONES C/ RESORTE		CH-23	149
								CH-193	152
	06-09	4.2	6	ELECTRÓNICO	MPFI	6 CAPUCHONES C/ RESORTE		CH-193	152
TRAIL BLAZER EXT	2006	4.2	6	ELECTRÓNICO	MPFI	6 CAPUCHONES C/ RESORTE		CH-193	152
	2006	4.2	6	ELECTRÓNICO	MPFI	6 CAPUCHONES C/ RESORTE		CH-193	152
								CH-23	149
03-05	4.2	6	ELECTRÓNICO	MPFI	6 CAPUCHONES C/ RESORTE		CH-23	149	
TRAVERSE	10-19	3.6	6	ELECTRÓNICO	MPFI	6 CAPUCHONES C/ SELLO		CH-45	149
	10-19	3.6	6	ELECTRÓNICO	MPFI	6 CAPUCHONES C/ SELLO		CH-45	149
TRAX	13-20	1.8	4	ELECTRÓNICO	MPFI	4 CAPUCHONES C/ RESORTE Y SELLO		CH-190	151
	13-20	1.8	4	ELECTRÓNICO	MPFI	4 CAPUCHONES C/ RESORTE Y SELLO		CH-190	151
VECTRA	03-05	2.2	4	ELECTRÓNICO	MPFI	4 CAPUCHONES C/ RESORTE		CH-07	148
		3.2	6			6 CAPUCHONES C/ RESORTE		CH-120	151
ZAFIRA	02-05	1.8	4	ELECTRÓNICO	MPFI	4 CAPUCHONES C/ RESORTE Y SELLO		CH-48	149
	02-06	2.2				4 CAPUCHONES C/ RESORTE		CH-07	148

CHRYSLER							EPDM	MEZCLA DE SILICÓN	SILICÓN 100% PURO
APLICACIÓN	AÑO	LTS.	CIL.	ENCENDIDO	SISTEMA INYECCIÓN	OBSERVACIONES	No. LANCER	No. MAG PLUS	
200	11-14	2.4	4	ELECTRÓNICO	MPFI	4 CAPUCHONES C/ RESORTE		CH-29	149
	11-17	3.6	6			6 CAPUCHONES C/ RESORTE		CH-25	
	12-13	3.6	6	ELECTRÓNICO	MPFI	6 CAPUCHONES C/ RESORTE		CH-25	149

VEHÍCULOS IMPORTADOS | ◆ 7 mm | ■ 8 mm |

CHRYSLER							EPDM	MEZCLA DE SILICÓN	SILICÓN 100% PURO			
APLICACIÓN	AÑO	LTS.	CIL.	ENCENDIDO	SISTEMA INYECCIÓN	OBSERVACIONES	No. LANCER	No. MAG PLUS				
200	12-14	2.4	4	ELECTRÓNICO	MPFI	4 CAPUCHONES C/ RESORTE			CH-29	149		
	15-16								CH-30			
	15-17	2.4	4	ELECTRÓNICO	MPFI	4 CAPUCHONES C/ RESORTE			CH-30	149		
	15-16	3.6	6	ELECTRÓNICO	MPFI	6 CAPUCHONES C/ RESORTE			CH-25	149		
300	2005	2.7	6	ELECTRÓNICO	MPFI	6 CAPUCHONES C/ RESORTE			CH-21	148		
		3.5							CH-25			
		3.6							CH-25			
	12-20	3.6	6	ELECTRÓNICO	MPFI	6 CAPUCHONES C/ RESORTE			CH-25	149		
	15-20	5.7	8			4 CAPUCHONES C/ RESORTE			CH-10	148		
	15-20	5.7	8	ELECTRÓNICO	MPFI	4 CAPUCHONES C/ RESORTE			CH-10	148		
300 SRT-8	12-14	6.4	8	ELECTRÓNICO	MPFI	4 CAPUCHONES C/ RESORTE			CH-10	148		
	12-14	6.4	8	ELECTRÓNICO	MPFI	4 CAPUCHONES C/ RESORTE			CH-10	148		
300C	2005	5.7	8	ELECTRÓNICO	MPFI	4 CAPUCHONES C/ RESORTE			CH-06	148		
	2005	5.7	8	ELECTRÓNICO	MPFI	4 CAPUCHONES C/ RESORTE			CH-06	148		
						6 CAPUCHONES C/ RESORTE	CH-17					
	06-10	2.7	6	ELECTRÓNICO	MPFI	6 CAPUCHONES C/ RESORTE			CH-17	148		
	06-10	3.5	6	ELECTRÓNICO	MPFI	6 CAPUCHONES C/ RESORTE			CH-17	148		
	06-10	3.5	6	ELECTRÓNICO	MPFI	6 CAPUCHONES C/ RESORTE			CH-17	148		
	06-13	5.7	8	ELECTRÓNICO	MPFI	4 CAPUCHONES C/ RESORTE			CH-10	148		
06-14	5.7	8	ELECTRÓNICO	MPFI	4 CAPUCHONES C/ RESORTE			CH-10	148			
300C SRT-8	05-10	6.1	8	ELECTRÓNICO	MPFI	4 CAPUCHONES C/ RESORTE			CH-10	148		
	05-10	6.1	8	ELECTRÓNICO	MPFI	4 CAPUCHONES C/ RESORTE			CH-10	148		
300M	98-04	3.5	6	ELECTRÓNICO	MPFI	6 CAPUCHONES C/ RESORTE			CH-21	148		
	99-04	3.5	6	ELECTRÓNICO	MPFI	6 CAPUCHONES C/ RESORTE			CH-21	148		
ASPEN	2007	4.7	8	ELECTRÓNICO	MPFI	4 CAPUCHONES C/ RESORTE Y SELLO			CH-35	149		
	07-09	5.7	8	ELECTRÓNICO	MPFI	4 CAPUCHONES C/ RESORTE			CH-10	148		
	07-09	5.7	8	ELECTRÓNICO	MPFI	4 CAPUCHONES C/ RESORTE			CH-10	148		
									CH-28			
CIRRUS	2006	2.7	6	ELECTRÓNICO	MPFI	6 CAPUCHONES C/ RESORTE			CH-17	148		
	2006	2.7	6	ELECTRÓNICO	MPFI	6 CAPUCHONES C/ RESORTE			CH-17	148		
									CH-21			
	03-05	2.7	6	ELECTRÓNICO	MPFI	6 CAPUCHONES C/ RESORTE			CH-21	148		
	07-08	3.5	6	ELECTRÓNICO	MPFI	6 CAPUCHONES C/ RESORTE			CH-17	148		
	07-08	3.5	6	ELECTRÓNICO	MPFI	6 CAPUCHONES C/ RESORTE			CH-17	148		

◆ 7 mm | ■ 8 mm | VEHÍCULOS IMPORTADOS

CHRYSLER							EPDM	MEZCLA DE SILICÓN	SILICÓN 100% PURO			
APLICACIÓN	AÑO	LTS.	CIL.	ENCENDIDO	SISTEMA INYECCIÓN	OBSERVACIONES	No. LANCER	No. MAG PLUS				
CIRRUS	08-10	2.4	4	ELECTRÓNICO	MPFI	4 CAPUCHONES C/ RESORTE			CH-29	149		
	08-10	2.4	4	ELECTRÓNICO	MPFI	4 CAPUCHONES C/ RESORTE			CH-29	149		
CONCORDE	01-02	3.5	6	ELECTRÓNICO	MPFI	6 CAPUCHONES C/ RESORTE			CH-21	148		
	02-04	3.5	6	ELECTRÓNICO	MPFI	6 CAPUCHONES C/ RESORTE			CH-21	148		
	98-01	3.2										
	98-04	2.7										
LHS	99-01	3.5	6	ELECTRÓNICO	MPFI	6 CAPUCHONES C/ RESORTE			CH-21	148		
PACIFICA	04-06	3.5	6	ELECTRÓNICO	MPFI	6 CAPUCHONES C/ RESORTE			CH-21	148		
	04-06	3.5	6	ELECTRÓNICO	MPFI	6 CAPUCHONES C/ RESORTE			CH-21	148		
	07-08	4.0	6	ELECTRÓNICO	MPFI	6 CAPUCHONES C/ RESORTE			CH-17	148		
	07-08	4.0	6	ELECTRÓNICO	MPFI	6 CAPUCHONES C/ RESORTE			CH-17	148		
PROWLER	01-02	3.5	6	ELECTRÓNICO	MPFI	6 CAPUCHONES C/ RESORTE			CH-21	148		
SEBRING	01-05	2.4	4	ELECTRÓNICO	MPFI	4 CAPUCHONES C/ RESORTE			CH-26	149		
		2.7	6						CH-21	148		
	06-10	2.4	4						CH-17	148		
		3.5	6						CH-17	148		
	07-10	3.5	6						CH-17	148		
TOWN & COUNTRY	08-10	4.0	6	ELECTRÓNICO	MPFI	6 CAPUCHONES C/ RESORTE			CH-17	148		
	08-10	4.0	6	ELECTRÓNICO	MPFI	6 CAPUCHONES C/ RESORTE			CH-17	148		
	11-16	3.6	6	ELECTRÓNICO	MPFI	6 CAPUCHONES C/ RESORTE			CH-25	149		
	11-16	3.6	6	ELECTRÓNICO	MPFI	6 CAPUCHONES C/ RESORTE			CH-25	149		
									CH-17			

DODGE

DODGE							EPDM	MEZCLA DE SILICÓN	SILICÓN 100% PURO			
APLICACIÓN	AÑO	LTS.	CIL.	ENCENDIDO	SISTEMA INYECCIÓN	OBSERVACIONES	No. LANCER	No. MAG PLUS				
ATTITUDE	06-11	1.6	4	ELECTRÓNICO	MPFI	4 CAPUCHONES C/ RESORTE Y SELLO			CH-171	151		
	12-13	1.4							CH-170			
	12-14	1.6							CH-171			
AVENGER	08-10	2.0	4	ELECTRÓNICO	MPFI	4 CAPUCHONES C/ RESORTE			CH-29	149		
	08-10	2.0	4	ELECTRÓNICO	MPFI	4 CAPUCHONES C/ RESORTE			CH-29	149		
		2.7	6			6 CAPUCHONES C/ RESORTE			CH-17	148		

VEHÍCULOS IMPORTADOS | ◆ 7 mm | ■ 8 mm

DODGE						EPDM	MEZCLA DE SILICÓN	SILICÓN 100% PURO			
APLICACIÓN	AÑO	LTS.	CIL.	ENCENDIDO	SISTEMA INYECCIÓN	OBSERVACIONES	No. LANCER	No. MAG PLUS			
AVENGER	08-10	3.5	6	ELECTRÓNICO	MPFI	6 CAPUCHONES C/ RESORTE		CH-17	148		
	08-10	3.5	6	ELECTRÓNICO	MPFI	6 CAPUCHONES C/ RESORTE		CH-17	148		
	08-14	2.4	4	ELECTRÓNICO	MPFI	4 CAPUCHONES C/ RESORTE		CH-29	149		
	08-14	2.4	4	ELECTRÓNICO	MPFI	4 CAPUCHONES C/ RESORTE		CH-29	149		
	11-14	3.6	6			6 CAPUCHONES C/ RESORTE		CH-25	149		
CALIBER	2007	1.8 2.0	4	ELECTRÓNICO	MPFI	4 CAPUCHONES C/ RESORTE		CH-29	149		
	07-09	1.8	4	ELECTRÓNICO	MPFI	4 CAPUCHONES C/ RESORTE		CH-29	149		
	07-12	2.0		ELECTRÓNICO	MPFI	4 CAPUCHONES C/ RESORTE		CH-29	149		
	07-12	2.4	4	ELECTRÓNICO	MPFI	4 CAPUCHONES C/ RESORTE		CH-29	149		
	07-12	2.4	4	ELECTRÓNICO	MPFI	4 CAPUCHONES C/ RESORTE		CH-29	149		
CHALLENGER	09-10	3.5	6	ELECTRÓNICO	MPFI	6 CAPUCHONES C/ RESORTE		CH-17	148		
	11-19	3.6		ELECTRÓNICO	MPFI	6 CAPUCHONES C/ RESORTE		CH-25	149		
	13-19	3.6	6	ELECTRÓNICO	MPFI	6 CAPUCHONES C/ RESORTE		CH-25	149		
CHALLENGER R/T	09-14	5.7	8	ELECTRÓNICO	MPFI	4 CAPUCHONES C/ RESORTE		CH-10	148		
	09-19	5.7	8	ELECTRÓNICO	MPFI	4 CAPUCHONES C/ RESORTE		CH-10	148		
CHALLENGER SC	15-20	6.2	8	ELECTRÓNICO	MPFI	4 CAPUCHONES C/ RESORTE		CH-10	148		
	15-20	6.2	8	ELECTRÓNICO	MPFI	4 CAPUCHONES C/ RESORTE		CH-10	148		
CHALLENGER SRT-8	08-10	6.1	8	ELECTRÓNICO	MPFI	4 CAPUCHONES C/ RESORTE		CH-10	148		
	08-10	6.1	8	ELECTRÓNICO	MPFI	4 CAPUCHONES C/ RESORTE		CH-10	148		
	11-19	6.4	8	ELECTRÓNICO	MPFI	4 CAPUCHONES C/ RESORTE		CH-10	148		
	11-19	6.4	8	ELECTRÓNICO	MPFI	4 CAPUCHONES C/ RESORTE		CH-10	148		
CHARGER	06-10	2.7	6	ELECTRÓNICO	MPFI	6 CAPUCHONES C/ RESORTE		CH-17	148		
	06-10	3.5	6	ELECTRÓNICO	MPFI	6 CAPUCHONES C/ RESORTE		CH-17	148		
	06-10	3.5	6	ELECTRÓNICO	MPFI	6 CAPUCHONES C/ RESORTE		CH-17	148		
	11-15	3.6	6	ELECTRÓNICO	MPFI	6 CAPUCHONES C/ RESORTE		CH-25	149		
	11-20	3.6	6	ELECTRÓNICO	MPFI	6 CAPUCHONES C/ RESORTE		CH-25	149		
	CHARGER R/T	06-20	5.7	8	ELECTRÓNICO	MPFI	4 CAPUCHONES C/ RESORTE		CH-10	148	
06-20		5.7	8	ELECTRÓNICO	MPFI	4 CAPUCHONES C/ RESORTE		CH-10	148		
CHARGER SC	15-20	6.2	8	ELECTRÓNICO	MPFI	4 CAPUCHONES C/ RESORTE		CH-10	148		

DODGE						EPDM	MEZCLA DE SILICÓN	SILICÓN 100% PURO			
APLICACIÓN	AÑO	LTS.	CIL.	ENCENDIDO	SISTEMA INYECCIÓN	OBSERVACIONES	No. LANCER	No. MAG PLUS			
CHARGER SC	15-20	6.2	8	ELECTRÓNICO	MPFI	4 CAPUCHONES C/ RESORTE		CH-10	148		
CHARGER SRT-8	07-10	6.1	8	ELECTRÓNICO	MPFI	4 CAPUCHONES C/ RESORTE		CH-10	148		
	07-10	6.1	8	ELECTRÓNICO	MPFI	4 CAPUCHONES C/ RESORTE		CH-10	148		
	12-20	6.4	8	ELECTRÓNICO	MPFI	4 CAPUCHONES C/ RESORTE		CH-10	148		
	12-20	6.4	8	ELECTRÓNICO	MPFI	4 CAPUCHONES C/ RESORTE		CH-10	148		
DAKOTA	2007	4.7	8	ELECTRÓNICO	MPFI	4 CAPUCHONES C/ RESORTE Y SELLO		CH-35	149		
	2008					4 CAPUCHONES C/ RESORTE		CH-28			
	00-07	4.7	8	ELECTRÓNICO	MPFI	4 CAPUCHONES C/ RESORTE Y SELLO		CH-35	149		
	04-08	3.7	6			6 CAPUCHONES C/ RESORTE Y SELLO		CH-34			
	05-08	3.7	6	ELECTRÓNICO	MPFI	6 CAPUCHONES C/ RESORTE Y SELLO		CH-34	149		
	08-10	4.7	8	ELECTRÓNICO	MPFI	4 CAPUCHONES C/ RESORTE		CH-28	149		
	09-10	3.7	6	ELECTRÓNICO	MPFI	3 CAPUCHONES C/ RESORTE		CH-27	149		
	09-10	3.7	6	ELECTRÓNICO	MPFI	3 CAPUCHONES C/ RESORTE		CH-27	149		
	DART	2013	2.0	4	ELECTRÓNICO	MPFI	6 CAPUCHONES C/ RESORTE		CH-25	149	
13-16		1.4	4	ELECTRÓNICO	MPFI	4 CAPUCHONES C/ RESORTE		CH-32	149		
		2.0				6 CAPUCHONES C/ RESORTE		CH-25			
14-16		2.4	4	ELECTRÓNICO	MPFI	4 CAPUCHONES C/ RESORTE		CH-30	149		
14-16		2.4	4	ELECTRÓNICO	MPFI	4 CAPUCHONES C/ RESORTE		CH-30	149		
DURANGO		2009	3.7	6	ELECTRÓNICO	MPFI	3 CAPUCHONES C/ RESORTE		CH-27	149	
	00-07	4.7	8	ELECTRÓNICO	MPFI	4 CAPUCHONES C/ RESORTE Y SELLO		CH-35	149		
	04-05	5.7				4 CAPUCHONES C/ RESORTE		CH-06			
	04-05	5.7	8	ELECTRÓNICO	MPFI	4 CAPUCHONES C/ RESORTE		CH-06	148		
	04-08	3.7	6			6 CAPUCHONES C/ RESORTE Y SELLO		CH-34			
	06-09	5.7	8	ELECTRÓNICO	MPFI	4 CAPUCHONES C/ RESORTE		CH-10	148		
	06-09	5.7	8	ELECTRÓNICO	MPFI	4 CAPUCHONES C/ RESORTE		CH-10	148		
	08-09	4.7				6 CAPUCHONES C/ RESORTE		CH-28			
	11-15	3.6	6	ELECTRÓNICO	MPFI	6 CAPUCHONES C/ RESORTE		CH-25	149		
	11-21	5.7	8			4 CAPUCHONES C/ RESORTE		CH-10			
	12-15	3.6	6	ELECTRÓNICO	MPFI	6 CAPUCHONES C/ RESORTE		CH-25	149		
12-21	5.7	8	4 CAPUCHONES C/ RESORTE				CH-10				
18-21	6.4	8	ELECTRÓNICO	MPFI	4 CAPUCHONES C/ RESORTE		CH-10	148			

DODGE							EPDM	MEZCLA DE SILICÓN	SILICÓN 100% PURO
APLICACIÓN	AÑO	LTS.	CIL.	ENCENDIDO	SISTEMA INYECCIÓN	OBSERVACIONES	No. LANCER	No. MAG PLUS	
DURANGO	98-07	4.7	8	ELECTRÓNICO	MPFI	4 CAPUCHONES C/ RESORTE Y SELLO		CH-35	149
GRAND CARAVAN	08-10	4.0	6	ELECTRÓNICO	MPFI	6 CAPUCHONES C/ RESORTE		CH-17	148
	11-20	3.6						CH-25	149
	17-20	3.6	6	ELECTRÓNICO	MPFI	6 CAPUCHONES C/ RESORTE		CH-25	149
INTREPID	1998	2.7	6	ELECTRÓNICO	MPFI	6 CAPUCHONES C/ RESORTE		CH-21	148
	00-01	3.5							
	00-04	3.5	6	ELECTRÓNICO	MPFI	6 CAPUCHONES C/ RESORTE		CH-21	148
	98-00	3.2	6	ELECTRÓNICO	MPFI	6 CAPUCHONES C/ RESORTE		CH-21	148
	98-00	3.2	6	ELECTRÓNICO	MPFI	6 CAPUCHONES C/ RESORTE		CH-21	148
98-04	2.7								
JOURNEY	09-10	3.5	6	ELECTRÓNICO	MPFI	6 CAPUCHONES C/ RESORTE		CH-17	148
	09-10	3.5	6	ELECTRÓNICO	MPFI	6 CAPUCHONES C/ RESORTE		CH-17	148
	09-20	2.4	4	ELECTRÓNICO	MPFI	4 CAPUCHONES C/ RESORTE		CH-29	149
	09-20	2.4	4	ELECTRÓNICO	MPFI	4 CAPUCHONES C/ RESORTE		CH-29	149
	11-19	3.6	6			6 CAPUCHONES C/ RESORTE		CH-25	
	12-19	3.6	6	ELECTRÓNICO	MPFI	6 CAPUCHONES C/ RESORTE		CH-25	149
MAGNUM	2005	2.7	6	ELECTRÓNICO	MPFI	6 CAPUCHONES C/ RESORTE		CH-21	148
		3.5					CH-06		
		5.7	8			4 CAPUCHONES C/ RESORTE		CH-06	
	06-08	2.7	6			6 CAPUCHONES C/ RESORTE		CH-17	
		3.5					CH-10		
		5.7	8			4 CAPUCHONES C/ RESORTE		CH-10	
6.1									
NEON	17-18	1.4	4	ELECTRÓNICO	MPFI	4 CAPUCHONES C/ RESORTE Y SELLO		CH-33	149
NITRO	07-08	3.7	6	ELECTRÓNICO	MPFI	6 CAPUCHONES C/ RESORTE Y SELLO		CH-34	149
	07-08	3.7	6	ELECTRÓNICO	MPFI	6 CAPUCHONES C/ RESORTE Y SELLO		CH-34	149
	09-12	3.7	6	ELECTRÓNICO	MPFI	3 CAPUCHONES C/ RESORTE		CH-27	149
	09-12	3.7	6	ELECTRÓNICO	MPFI	3 CAPUCHONES C/ RESORTE		CH-27	149
NITRO R/T	07-09	4.0	6	ELECTRÓNICO	MPFI	6 CAPUCHONES C/ RESORTE		CH-17	148
	07-11	4.0	6	ELECTRÓNICO	MPFI	6 CAPUCHONES C/ RESORTE		CH-17	148
RAM 1500	02-07	4.7	8	ELECTRÓNICO	MPFI	4 CAPUCHONES C/ RESORTE Y SELLO		CH-35	149
	02-08	3.7	6			6 CAPUCHONES C/ RESORTE Y SELLO		CH-34	

DODGE							EPDM	MEZCLA DE SILICÓN	SILICÓN 100% PURO
APLICACIÓN	AÑO	LTS.	CIL.	ENCENDIDO	SISTEMA INYECCIÓN	OBSERVACIONES	No. LANCER	No. MAG PLUS	
RAM 1500	03-05	5.7	8	ELECTRÓNICO	MPFI	4 CAPUCHONES C/ RESORTE		CH-06	148
	03-08	3.7	6	ELECTRÓNICO	MPFI	6 CAPUCHONES C/ RESORTE Y SELLO		CH-34	149
	06-10	5.7	8	ELECTRÓNICO	MPFI	4 CAPUCHONES C/ RESORTE		CH-10	148
	08-10	4.7						CH-28	149
	09-10	3.7	6	ELECTRÓNICO	MPFI	3 CAPUCHONES C/ RESORTE		CH-27	149
	09-10	3.7	6	ELECTRÓNICO	MPFI	3 CAPUCHONES C/ RESORTE		CH-27	149
RAM 2500	03-05	5.7	8	ELECTRÓNICO	MPFI	4 CAPUCHONES C/ RESORTE		CH-06	148
	03-05	5.7	8	ELECTRÓNICO	MPFI	4 CAPUCHONES C/ RESORTE		CH-06	148
	06-10	5.7	8	ELECTRÓNICO	MPFI	4 CAPUCHONES C/ RESORTE		CH-10	148
	06-10	5.7	8	ELECTRÓNICO	MPFI	4 CAPUCHONES C/ RESORTE		CH-10	148
	RAM 3500	03-05	5.7	8	ELECTRÓNICO	MPFI	4 CAPUCHONES C/ RESORTE		CH-06
06-09		CH-10							
RAM 4000	05-10	5.7	8	ELECTRÓNICO	MPFI	4 CAPUCHONES C/ RESORTE		CH-10	148
SPRINTER 2500	07-08	3.5	6	ELECTRÓNICO	MPFI	6 CAPUCHONES C/ RESORTE		CH-83	150
SPRINTER 3500	07-08	3.5	6	ELECTRÓNICO	MPFI	6 CAPUCHONES C/ RESORTE		CH-83	150
STRATUS	2006	2.7	6	ELECTRÓNICO	MPFI	6 CAPUCHONES C/ RESORTE		CH-17	148
	01-05	2.4	4			4 CAPUCHONES C/ RESORTE		CH-26	149
		2.7	6			6 CAPUCHONES C/ RESORTE		CH-21	148
		02-05	2.0			4	4 CAPUCHONES C/ RESORTE		CH-26

FAW							EPDM	MEZCLA DE SILICÓN	SILICÓN 100% PURO
APLICACIÓN	AÑO	LTS.	CIL.	ENCENDIDO	SISTEMA INYECCIÓN	OBSERVACIONES	No. LANCER	No. MAG PLUS	
F1	08-09	1.0	3	ELECTRÓNICO	MPFI	4 CAPUCHONES C/ RESORTE		CH-65	143

FIAT							EPDM	MEZCLA DE SILICÓN	SILICÓN 100% PURO
APLICACIÓN	AÑO	LTS.	CIL.	ENCENDIDO	SISTEMA INYECCIÓN	OBSERVACIONES	No. LANCER	No. MAG PLUS	
500	09-11	1.4	4	ELECTRÓNICO	MPFI	4 CAPUCHONES C/ RESORTE Y SELLO		CH-33	143
	12-17					4 CAPUCHONES C/ RESORTE		CH-32	149



www.kem.com.mx

FIAT							EPDM	MEZCLA DE SILICÓN	SILICÓN 100% PURO
APLICACIÓN	AÑO	LTS.	CIL.	ENCENDIDO	SISTEMA INYECCIÓN	OBSERVACIONES	No. LANCER	No. MAG PLUS	
500X	2016	2.4	4	ELECTRÓNICO	MPFI	4 CAPUCHONES C/ RESORTE		CH-30	149
	16-17	2.4	4	ELECTRÓNICO	MPFI	4 CAPUCHONES C/ RESORTE		CH-30	149
GRANDE PUNTO	07-08	1.4	4	ELECTRÓNICO	MPFI	4 CAPUCHONES C/ RESORTE Y SELLO		CH-33	149
GRANDE PUNTO TURBO	08-09	1.4	4	ELECTRÓNICO	MPFI	4 CAPUCHONES C/ RESORTE		CH-133	151
PUNTO	2013	1.4	4	ELECTRÓNICO	MPFI	4 CAPUCHONES C/ RESORTE Y SELLO		CH-33	149
STILO SCHUMACHER	2007	2.4	5	ELECTRÓNICO	MPFI	4 CAPUCHONES C/ RESORTE Y SELLO		CH-33	149

FORD							EPDM	MEZCLA DE SILICÓN	SILICÓN 100% PURO
APLICACIÓN	AÑO	LTS.	CIL.	ENCENDIDO	SISTEMA INYECCIÓN	OBSERVACIONES	No. LANCER	No. MAG PLUS	
C-MAX HIBRIDO	13-18	2.0	4	ELECTRÓNICO	MPFI	4 CAPUCHONES C/ RESORTE		CH-02	148
CROWN VICTORIA	98-11	4.6	8	ELECTRÓNICO	MPFI	4 CAPUCHONES C/ RESORTE		CH-04	148
						8 CAPUCHONES C/ RESORTE		CH-08	
ECONOLINE E-150	1998	4.6	8	ELECTRÓNICO	MPFI	4 CAPUCHONES C/ RESORTE		CH-04	148
						8 CAPUCHONES C/ RESORTE		CH-08	
	00-02	5.4	8	ELECTRÓNICO	MPFI	4 CAPUCHONES C/ RESORTE		CH-04	148
						8 CAPUCHONES C/ RESORTE		CH-08	
	03-14	4.6	8	ELECTRÓNICO	MPFI	4 CAPUCHONES C/ RESORTE		CH-04	148
						4 CAPUCHONES C/ RESORTE		CH-04	148
	03-14	4.6	8	ELECTRÓNICO	MPFI	8 CAPUCHONES C/ RESORTE		CH-08	148
	03-14	4.6	8	ELECTRÓNICO	MPFI	8 CAPUCHONES C/ RESORTE		CH-08	148
	03-14	5.4	8	ELECTRÓNICO	MPFI	4 CAPUCHONES C/ RESORTE		CH-04	148
	03-14	5.4	8	ELECTRÓNICO	MPFI	4 CAPUCHONES C/ RESORTE		CH-04	148
	03-14	5.4	8	ELECTRÓNICO	MPFI	8 CAPUCHONES C/ RESORTE		CH-08	148
	03-14	5.4	8	ELECTRÓNICO	MPFI	8 CAPUCHONES C/ RESORTE		CH-08	148
4 CAPUCHONES C/ RESORTE							CH-04		
07-08	5.4	8	ELECTRÓNICO	MPFI	8 CAPUCHONES C/ RESORTE		CH-08	148	

◆ 7 mm | ■ 8 mm | VEHÍCULOS IMPORTADOS

www.kem.com.mx



FORD							EPDM	MEZCLA DE SILICÓN	SILICÓN 100% PURO
APLICACIÓN	AÑO	LTS.	CIL.	ENCENDIDO	SISTEMA INYECCIÓN	OBSERVACIONES	No. LANCER	No. MAG PLUS	
ECONOLINE E-150	97-98	5.4	8	ELECTRÓNICO	MPFI	4 CAPUCHONES C/ RESORTE		CH-04	148
						8 CAPUCHONES C/ RESORTE		CH-08	
ECONOLINE E-150 CLUB WAGON	00-05	4.6	8	ELECTRÓNICO	MPFI	4 CAPUCHONES C/ RESORTE		CH-04	148
						8 CAPUCHONES C/ RESORTE		CH-08	
	97-05	5.4	8	ELECTRÓNICO	MPFI	4 CAPUCHONES C/ RESORTE		CH-04	
ECONOLINE E-250	97-14	4.6	8	ELECTRÓNICO	MPFI	4 CAPUCHONES C/ RESORTE		CH-04	148
						8 CAPUCHONES C/ RESORTE		CH-08	
	5.4	8	ELECTRÓNICO	MPFI	4 CAPUCHONES C/ RESORTE		CH-04		
					8 CAPUCHONES C/ RESORTE		CH-08		
ECONOLINE E-350	07-08	5.4	8	ELECTRÓNICO	MPFI	4 CAPUCHONES C/ RESORTE		CH-04	148
						8 CAPUCHONES C/ RESORTE		CH-08	
	97-00	6.8	10	ELECTRÓNICO	MPFI	4 CAPUCHONES C/ RESORTE		CH-04	
						8 CAPUCHONES C/ RESORTE		CH-08	
97-98	6.8	10	ELECTRÓNICO	MPFI	4 CAPUCHONES C/ RESORTE		CH-04		
					8 CAPUCHONES C/ RESORTE		CH-08		
99-00	7.3	8	ELECTRÓNICO	MPFI	4 CAPUCHONES C/ RESORTE		CH-04	148	
ECONOLINE E-350 CLUB WAGON	97-05	5.4	8	ELECTRÓNICO	MPFI	4 CAPUCHONES C/ RESORTE		CH-04	148
						8 CAPUCHONES C/ RESORTE		CH-08	
6.8	10	ELECTRÓNICO	MPFI	4 CAPUCHONES C/ RESORTE		CH-04			
				8 CAPUCHONES C/ RESORTE		CH-08			
ECONOLINE E-350 SUPER DUTY	2017	6.2	8	ELECTRÓNICO	MPFI	4 CAPUCHONES C/ RESORTE LADO IZQUIERDO Y DERECHO		CH-46	149
						4 CAPUCHONES C/ RESORTE		CH-04	
	99-16	5.4	8	ELECTRÓNICO	MPFI	8 CAPUCHONES C/ RESORTE		CH-08	148
						4 CAPUCHONES C/ RESORTE		CH-04	
99-17	6.8	10	ELECTRÓNICO	MPFI	8 CAPUCHONES C/ RESORTE		CH-08		
					4 CAPUCHONES C/ RESORTE		CH-04		

VEHÍCULOS IMPORTADOS | ◆ 7 mm | ■ 8 mm |

FORD							EPDM	MEZCLA DE SILICÓN	SILICÓN 100% PURO
APLICACIÓN	AÑO	LTS.	CIL.	ENCENDIDO	SISTEMA INYECCIÓN	OBSERVACIONES	No. LANCER	No. MAG PLUS	
ECONOLINE E-450 SUPER DUTY	00-16	5.4	8	ELECTRÓNICO	MPFI	4 CAPUCHONES C/ RESORTE		CH-04	148
						8 CAPUCHONES C/ RESORTE		CH-08	
		4 CAPUCHONES C/ RESORTE				CH-04			
		8 CAPUCHONES C/ RESORTE				CH-08			
		6.8	10						
ECONOLINE E-550 SUPER DUTY	02-03	6.8	10	ELECTRÓNICO	MPFI	4 CAPUCHONES C/ RESORTE		CH-04	148
						8 CAPUCHONES C/ RESORTE		CH-08	
ECOSPORT	09-12	2.0	4	ELECTRÓNICO	MPFI	4 CAPUCHONES C/ RESORTE		CH-02	148
	13-21							CH-47	149
EDGE	07-16	3.5	6	ELECTRÓNICO	MPFI	6 CAPUCHONES C/ SELLO		CH-43	149
	07-16	3.5	6	ELECTRÓNICO	MPFI	6 CAPUCHONES C/ SELLO		CH-43	149
	11-14	3.7							
EDGE TURBO	12-18	2.0	4	ELECTRÓNICO	MPFI	4 CAPUCHONES C/ RESORTE		CH-47	149
	17-18	2.0	4	ELECTRÓNICO	MPFI	4 CAPUCHONES C/ RESORTE		CH-47	149
ESCAPE	01-03	3.0	6	ELECTRÓNICO	MPFI	6 CAPUCHONES C/ RESORTE		CH-22	149
	01-03	3.0	6	ELECTRÓNICO	MPFI	6 CAPUCHONES C/ RESORTE		CH-22	149
	04-06	3.0	6	ELECTRÓNICO	MPFI	6 CAPUCHONES C/ RESORTE		CH-130	151
	04-06	3.0	6	ELECTRÓNICO	MPFI	6 CAPUCHONES C/ RESORTE		CH-130	151
	05-08	2.3	4	ELECTRÓNICO	MPFI	4 CAPUCHONES C/ RESORTE		CH-02	148
	05-08	2.3	4	ELECTRÓNICO	MPFI	4 CAPUCHONES C/ RESORTE		CH-02	148
	07-08	3.0	6	ELECTRÓNICO	MPFI	6 CAPUCHONES C/ RESORTE		CH-22	149
	07-08	3.0	6	ELECTRÓNICO	MPFI	6 CAPUCHONES C/ RESORTE		CH-22	149
	09-12	3.0	6	ELECTRÓNICO	MPFI	6 CAPUCHONES C/ RESORTE		CH-15	148
	09-12	3.0	6	ELECTRÓNICO	MPFI	6 CAPUCHONES C/ RESORTE		CH-15	148
ESCAPE TURBO	13-19	2.0	4	ELECTRÓNICO	MPFI	4 CAPUCHONES C/ RESORTE		CH-47	149
	14-18	2.0	4	ELECTRÓNICO	MPFI	4 CAPUCHONES C/ RESORTE		CH-47	149
EXCURSION	00-05	5.4	8	ELECTRÓNICO	MPFI	4 CAPUCHONES C/ RESORTE		CH-04	148
						8 CAPUCHONES C/ RESORTE		CH-08	
		6.8	10			4 CAPUCHONES C/ RESORTE		CH-04	

FORD							EPDM	MEZCLA DE SILICÓN	SILICÓN 100% PURO
APLICACIÓN	AÑO	LTS.	CIL.	ENCENDIDO	SISTEMA INYECCIÓN	OBSERVACIONES	No. LANCER	No. MAG PLUS	
EXCURSION	00-05	6.8	10	ELECTRÓNICO	MPFI	8 CAPUCHONES C/ RESORTE		CH-08	148
	01-05	6.8	10	ELECTRÓNICO	MPFI	4 CAPUCHONES C/ RESORTE		CH-04	148
						8 CAPUCHONES C/ RESORTE		CH-08	
EXPEDITION	00-04	4.6	8	ELECTRÓNICO	MPFI	4 CAPUCHONES C/ RESORTE		CH-04	148
	00-04	4.6	8	ELECTRÓNICO	MPFI	4 CAPUCHONES C/ RESORTE		CH-04	148
	00-04	4.6	8	ELECTRÓNICO	MPFI	8 CAPUCHONES C/ RESORTE		CH-08	148
	00-04	4.6	8	ELECTRÓNICO	MPFI	8 CAPUCHONES C/ RESORTE		CH-08	148
	05-08	5.4	8	ELECTRÓNICO	MPFI	4 CAPUCHONES C/ RESORTE CAPUCHON NEGRO		CH-03	148
	05-08	5.4	8	ELECTRÓNICO	MPFI	4 CAPUCHONES C/ RESORTE CAPUCHON NEGRO		CH-03	148
	08-14	5.4	8	ELECTRÓNICO	MPFI	4 CAPUCHONES C/ RESORTE CAPUCHON CAFÉ		CH-41	149
	08-14	5.4	8	ELECTRÓNICO	MPFI	4 CAPUCHONES C/ RESORTE CAPUCHON CAFÉ		CH-41	149
	97-04	5.4	8	ELECTRÓNICO	MPFI	4 CAPUCHONES C/ RESORTE		CH-04	148
	97-04	5.4	8	ELECTRÓNICO	MPFI	4 CAPUCHONES C/ RESORTE		CH-04	148
	97-04	5.4	8	ELECTRÓNICO	MPFI	8 CAPUCHONES C/ RESORTE		CH-08	148
	97-04	5.4	8	ELECTRÓNICO	MPFI	8 CAPUCHONES C/ RESORTE		CH-08	148
	EXPEDITION TURBO	15-17	3.5	6	ELECTRÓNICO	MPFI	6 CAPUCHONES C/ SELLO		CH-43
EXPLORER	02-05	4.6	8	ELECTRÓNICO	MPFI	4 CAPUCHONES C/ RESORTE		CH-04	148
			8 CAPUCHONES C/ RESORTE				CH-08		
	06-08	6	4 CAPUCHONES C/ RESORTE CAPUCHON NEGRO		CH-03				
	08-10	4.6	8	ELECTRÓNICO	MPFI	4 CAPUCHONES C/ RESORTE CAPUCHON CAFÉ		CH-41	149
	08-10	4.6	8	ELECTRÓNICO	MPFI	4 CAPUCHONES C/ RESORTE CAPUCHON CAFÉ		CH-41	149
	11-17	3.5	6	ELECTRÓNICO	MPFI	6 CAPUCHONES C/ SELLO		CH-43	149
EXPLORER SPORT TRAC	07-08	4.6	8	ELECTRÓNICO	MPFI	4 CAPUCHONES C/ RESORTE CAPUCHON NEGRO		CH-03	148
	07-08	4.6	8	ELECTRÓNICO	MPFI	4 CAPUCHONES C/ RESORTE CAPUCHON NEGRO		CH-03	148

FORD							EPDM	MEZCLA DE SILICÓN	SILICÓN 100% PURO			
APLICACIÓN	AÑO	LTS.	CIL.	ENCENDIDO	SISTEMA INYECCIÓN	OBSERVACIONES	No. LANCER	No. MAG PLUS				
EXPLORER SPORT TRAC	08-10	4.6	8	ELECTRÓNICO	MPFI	4 CAPUCHONES C/RESORTE CAPUCHON CAFÉ		CH-41	149			
	08-10	4.6	8	ELECTRÓNICO	MPFI	4 CAPUCHONES C/RESORTE CAPUCHON CAFÉ		CH-41	149			
EXPLORER TURBO	12-15	2.0	4	ELECTRÓNICO	MPFI	4 CAPUCHONES C/RESORTE		CH-47	149			
	13-19	3.5	6			6 CAPUCHONES C/SELLO		CH-43				
	14-19	3.5	6	ELECTRÓNICO	MPFI	6 CAPUCHONES C/SELLO		CH-43	149			
	16-19	2.3	4	ELECTRÓNICO	MPFI	4 CAPUCHONES C/RESORTE		CH-47	149			
F-150	00-10	4.6	8	ELECTRÓNICO	MPFI	4 CAPUCHONES C/RESORTE		CH-04	148			
						8 CAPUCHONES C/RESORTE		CH-08				
	04-08	5.4	8	ELECTRÓNICO	MPFI	4 CAPUCHONES C/RESORTE CAPUCHON NEGRO		CH-03	149			
						4 CAPUCHONES C/RESORTE CAPUCHON CAFÉ		CH-41				
	07-10	4.6	8	ELECTRÓNICO	MPFI	4 CAPUCHONES C/RESORTE LADO IZQUIERDO Y DERECHO		CH-46	149			
	10-14	6.2				4 CAPUCHONES C/RESORTE		CH-46				
	11-14	3.7	6	ELECTRÓNICO	MPFI	6 CAPUCHONES C/SELLO		CH-43	149			
	11-14	3.7	6	ELECTRÓNICO	MPFI	6 CAPUCHONES C/SELLO		CH-43	149			
	15-16	3.5	6	ELECTRÓNICO	MPFI	6 CAPUCHONES C/SELLO		CH-43	149			
	15-16	3.5	6	ELECTRÓNICO	MPFI	6 CAPUCHONES C/SELLO		CH-43	149			
4 CAPUCHONES C/RESORTE							CH-04					
97-03	5.4	8	ELECTRÓNICO	MPFI	8 CAPUCHONES C/RESORTE		CH-08	148				
					4 CAPUCHONES C/RESORTE		CH-04					
F-150 HERITAGE	2004	4.6	8	ELECTRÓNICO	MPFI	4 CAPUCHONES C/RESORTE		CH-04	148			
						8 CAPUCHONES C/RESORTE		CH-08				
	5.4	8	ELECTRÓNICO	MPFI	4 CAPUCHONES C/RESORTE		CH-04	148				
					8 CAPUCHONES C/RESORTE		CH-08					
F-150 TURBO	11-16	3.5	6	ELECTRÓNICO	MPFI	6 CAPUCHONES C/SELLO		CH-43	149			
F-250	00-01	4.6	8	ELECTRÓNICO	MPFI	4 CAPUCHONES C/RESORTE		CH-04	148			
						8 CAPUCHONES C/RESORTE		CH-08				
	03-04	4.6	8	ELECTRÓNICO	MPFI	4 CAPUCHONES C/RESORTE		CH-04	148			
	03-04	4.6	8	ELECTRÓNICO	MPFI	4 CAPUCHONES C/RESORTE		CH-04	148			

FORD							EPDM	MEZCLA DE SILICÓN	SILICÓN 100% PURO			
APLICACIÓN	AÑO	LTS.	CIL.	ENCENDIDO	SISTEMA INYECCIÓN	OBSERVACIONES	No. LANCER	No. MAG PLUS				
F-250	03-04	4.6	8	ELECTRÓNICO	MPFI	8 CAPUCHONES C/RESORTE		CH-08	148			
	03-04	4.6	8	ELECTRÓNICO	MPFI	8 CAPUCHONES C/RESORTE		CH-08	148			
	05-09	4.6	8	ELECTRÓNICO	MPFI	4 CAPUCHONES C/RESORTE CAPUCHON NEGRO		CH-03	148			
	05-09	4.6	8	ELECTRÓNICO	MPFI	4 CAPUCHONES C/RESORTE CAPUCHON NEGRO		CH-03	148			
						4 CAPUCHONES C/RESORTE		CH-04				
97-01	5.4	8	ELECTRÓNICO	MPFI	8 CAPUCHONES C/RESORTE		CH-08	148				
F-250 SUPER DUTY	05-08	5.4	8	ELECTRÓNICO	MPFI	4 CAPUCHONES C/RESORTE CAPUCHON NEGRO		CH-03	148			
						4 CAPUCHONES C/RESORTE CAPUCHON CAFÉ		CH-41		149		
	08-10	5.4	8	ELECTRÓNICO	MPFI	4 CAPUCHONES C/RESORTE CAPUCHON CAFÉ		CH-46	149			
						4 CAPUCHONES C/RESORTE LADO IZQUIERDO Y DERECHO		CH-04		148		
	11-17	6.2	8	ELECTRÓNICO	MPFI	4 CAPUCHONES C/RESORTE		CH-04	148			
						8 CAPUCHONES C/RESORTE		CH-08				
99-04	5.4	10	ELECTRÓNICO	MPFI	4 CAPUCHONES C/RESORTE		CH-04	148				
					8 CAPUCHONES C/RESORTE		CH-08					
99-04	6.8	10	ELECTRÓNICO	MPFI	8 CAPUCHONES C/RESORTE		CH-08	148				
F-350	08-09	5.4	8	ELECTRÓNICO	MPFI	4 CAPUCHONES C/RESORTE CAPUCHON CAFÉ		CH-41	149			
	08-09	5.4	8	ELECTRÓNICO	MPFI	4 CAPUCHONES C/RESORTE CAPUCHON CAFÉ		CH-41	149			
	99-04	5.4	8	ELECTRÓNICO	MPFI	4 CAPUCHONES C/RESORTE		CH-04	148			
	99-04	5.4	8	ELECTRÓNICO	MPFI	4 CAPUCHONES C/RESORTE		CH-04	148			
	99-04	5.4	8	ELECTRÓNICO	MPFI	8 CAPUCHONES C/RESORTE		CH-08	148			
	99-04	5.4	8	ELECTRÓNICO	MPFI	8 CAPUCHONES C/RESORTE		CH-08	148			
F-350 SUPER DUTY	05-08	5.4	8	ELECTRÓNICO	MPFI	4 CAPUCHONES C/RESORTE CAPUCHON NEGRO		CH-03	148			
						4 CAPUCHONES C/RESORTE CAPUCHON NEGRO		CH-03		148		
	08-10	5.4	8	ELECTRÓNICO	MPFI	4 CAPUCHONES C/RESORTE CAPUCHON CAFÉ		CH-41	149			
						4 CAPUCHONES C/RESORTE CAPUCHON CAFÉ		CH-41		149		
	11-17	6.2	8	ELECTRÓNICO	MPFI	4 CAPUCHONES C/RESORTE LADO IZQUIERDO Y DERECHO		CH-46	149			

FORD							EPDM	MEZCLA DE SILICÓN	SILICÓN 100% PURO
APLICACIÓN	AÑO	LTS.	CIL.	ENCENDIDO	SISTEMA INYECCIÓN	OBSERVACIONES	No. LANCER	No. MAG PLUS	
F-350 SUPER DUTY	11-17	6.2	8	ELECTRÓNICO	MPFI	4 CAPUCHONES C/ RESORTE LADO IZQUIERDO Y DERECHO		CH-46	149
	99-04	5.4				4 CAPUCHONES C/ RESORTE	CH-04	148	
			8 CAPUCHONES C/ RESORTE			CH-08			
			4 CAPUCHONES C/ RESORTE			CH-04			
	6.8	10	8 CAPUCHONES C/ RESORTE			CH-08			
F-450 SUPER DUTY	05-08	6.8	10	ELECTRÓNICO	MPFI	4 CAPUCHONES C/RESORTE CAPUCHON NEGRO		CH-03	148
05-08	6.8	10	ELECTRÓNICO	MPFI	4 CAPUCHONES C/RESORTE CAPUCHON NEGRO		CH-03	148	
08-19	6.8	10	ELECTRÓNICO	MPFI	4 CAPUCHONES C/RESORTE CAPUCHON CAFÉ		CH-41	149	
08-19	6.8	10	ELECTRÓNICO	MPFI	4 CAPUCHONES C/RESORTE CAPUCHON CAFÉ		CH-41	149	
99-04	6.8	10	ELECTRÓNICO	MPFI	4 CAPUCHONES C/ RESORTE		CH-04	148	
99-04	6.8	10	ELECTRÓNICO	MPFI	4 CAPUCHONES C/ RESORTE		CH-04	148	
99-04	6.8	10	ELECTRÓNICO	MPFI	8 CAPUCHONES C/ RESORTE		CH-08	148	
99-04	6.8	10	ELECTRÓNICO	MPFI	8 CAPUCHONES C/ RESORTE		CH-08	148	
F53	07-19	6.8	10	ELECTRÓNICO	MPFI	4 CAPUCHONES C/RESORTE CAPUCHON CAFÉ		CH-41	149
F-550 SUPER DUTY	05-08	6.8	10	ELECTRÓNICO	MPFI	4 CAPUCHONES C/RESORTE CAPUCHON NEGRO		CH-03	148
	05-08	6.8	10	ELECTRÓNICO	MPFI	4 CAPUCHONES C/RESORTE CAPUCHON NEGRO		CH-03	148
	09-19	6.8	10	ELECTRÓNICO	MPFI	4 CAPUCHONES C/RESORTE CAPUCHON CAFÉ		CH-41	149
	09-19	6.8	10	ELECTRÓNICO	MPFI	4 CAPUCHONES C/RESORTE CAPUCHON CAFÉ		CH-41	149
	99-04	6.8	10	ELECTRÓNICO	MPFI	4 CAPUCHONES C/ RESORTE		CH-04	148
	99-04	6.8	10	ELECTRÓNICO	MPFI	4 CAPUCHONES C/ RESORTE		CH-04	148
	99-04	6.8	10	ELECTRÓNICO	MPFI	8 CAPUCHONES C/ RESORTE		CH-08	148
	99-04	6.8	10	ELECTRÓNICO	MPFI	8 CAPUCHONES C/ RESORTE		CH-08	148
F59	2020	7.3	8	ELECTRÓNICO	MPFI	4 CAPUCHONES C/RESORTE CAPUCHON CAFÉ		CH-41	149
11-19	6.8	10							

FORD							EPDM	MEZCLA DE SILICÓN	SILICÓN 100% PURO
APLICACIÓN	AÑO	LTS.	CIL.	ENCENDIDO	SISTEMA INYECCIÓN	OBSERVACIONES	No. LANCER	No. MAG PLUS	
F-650	2021	7.3	8	ELECTRÓNICO	MPFI	4 CAPUCHONES C/RESORTE CAPUCHON CAFÉ		CH-41	149
	12-13	6.8	10						
	15-19								
F-750	2021	7.3	8	ELECTRÓNICO	MPFI	4 CAPUCHONES C/RESORTE CAPUCHON CAFÉ		CH-41	149
	16-19	6.8	10						
FIESTA ST	2008	2.0	4	ELECTRÓNICO	MPFI	4 CAPUCHONES C/ RESORTE		CH-02	148
	2008	2.0	4	ELECTRÓNICO	MPFI	4 CAPUCHONES C/ RESORTE		CH-02	148
FIVE HUNDRED	05-07	3.0	6	ELECTRÓNICO	MPFI	6 CAPUCHONES C/ RESORTE		CH-22	149
	05-07	3.0	6	ELECTRÓNICO	MPFI	6 CAPUCHONES C/ RESORTE		CH-22	149
FLEX	09-17	3.5	6	ELECTRÓNICO	MPFI	6 CAPUCHONES C/ SELLO		CH-43	149
FLEX TURBO	13-19	3.5	6	ELECTRÓNICO	MPFI	6 CAPUCHONES C/ SELLO		CH-43	149
FOCUS	03-07	2.3	4	ELECTRÓNICO	MPFI	4 CAPUCHONES C/ RESORTE		CH-02	148
	05-11	2.0	4	ELECTRÓNICO	MPFI	4 CAPUCHONES C/ RESORTE		CH-02	148
	05-11	2.0	4	ELECTRÓNICO	MPFI	4 CAPUCHONES C/ RESORTE		CH-02	148
	12-17	2.0	4	ELECTRÓNICO	MPFI	4 CAPUCHONES C/ RESORTE		CH-47	149
	12-18	2.0	4	ELECTRÓNICO	MPFI	4 CAPUCHONES C/ RESORTE		CH-47	149
FOCUS RS	10-11	2.5	5	ELECTRÓNICO	MPFI	5 CAPUCHONES C/ RESORTE		CH-91	150
	16-17	2.3	4			4 CAPUCHONES C/ RESORTE		CH-47	149
	16-18	2.3	4			4 CAPUCHONES C/ RESORTE		CH-47	149
FOCUS ST	07-10	2.5	5	ELECTRÓNICO	MPFI	5 CAPUCHONES C/ RESORTE		CH-91	150
	13-16	2.0	4			4 CAPUCHONES C/ RESORTE		CH-47	149
	13-18	2.0	4			4 CAPUCHONES C/ RESORTE		CH-47	149
FREESTYLE	05-07	3.0	6	ELECTRÓNICO	MPFI	6 CAPUCHONES C/ RESORTE		CH-22	149
FUSION	06-09	2.3	4	ELECTRÓNICO	MPFI	4 CAPUCHONES C/ RESORTE		CH-42	149
	06-12	3.0	6	ELECTRÓNICO	MPFI	6 CAPUCHONES C/ RESORTE		CH-15	148
	06-12	3.0	6	ELECTRÓNICO	MPFI	6 CAPUCHONES C/ RESORTE		CH-15	148
	07-09	2.3	4	ELECTRÓNICO	MPFI	4 CAPUCHONES C/ RESORTE		CH-42	149
	10-20	2.5						CH-02	148
	10-20	2.5	4	ELECTRÓNICO	MPFI	4 CAPUCHONES C/ RESORTE		CH-02	148

FORD							EPDM	MEZCLA DE SILICÓN	SILICÓN 100% PURO
APLICACIÓN	AÑO	LTS.	CIL.	ENCENDIDO	SISTEMA INYECCIÓN	OBSERVACIONES	No. LANCER	No. MAG PLUS	
FUSION HIBRIDO	10-12	2.5	4	ELECTRÓNICO	MPFI	4 CAPUCHONES C/ RESORTE		CH-02	148
	13-20	2.0				4 CAPUCHONES C/ RESORTE		CH-02	148
	17-20	2.0	4	ELECTRÓNICO	MPFI	4 CAPUCHONES C/ RESORTE		CH-02	148
FUSION SPORT	10-12	3.5	6	ELECTRÓNICO	MPFI	6 CAPUCHONES C/ SELLO		CH-43	149
	10-12	3.5	6	ELECTRÓNICO	MPFI	6 CAPUCHONES C/ SELLO		CH-43	149
FUSION TURBO	13-20	2.0	4	ELECTRÓNICO	MPFI	4 CAPUCHONES C/ RESORTE		CH-47	149
	14-16	2.0	4	ELECTRÓNICO	MPFI	4 CAPUCHONES C/ RESORTE		CH-47	149
GRAND MARQUIS	98-04	4.6	8	ELECTRÓNICO	MPFI	4 CAPUCHONES C/ RESORTE		CH-04	148
						8 CAPUCHONES C/ RESORTE		CH-08	
GT SC	05-06	5.4	8	ELECTRÓNICO	MPFI	8 CAPUCHONES C/ RESORTE		CH-40	149
						4 CAPUCHONES C/ RESORTE		CH-49	
LOBO	2008	5.4	8	ELECTRÓNICO	MPFI	4 CAPUCHONES C/RESORTE CAPUCHON NEGRO		CH-03	148
	01-08					4 CAPUCHONES C/ RESORTE		CH-04	
	04-08	4.6				8 CAPUCHONES C/ RESORTE		CH-08	
						4 CAPUCHONES C/ RESORTE		CH-04	
						8 CAPUCHONES C/ RESORTE		CH-08	
	08-10	5.4				4 CAPUCHONES C/RESORTE CAPUCHON CAFÉ		CH-41	
	09-10	4.6				4 CAPUCHONES C/ RESORTE LADO IZQUIERDO Y DERECHO		CH-46	
11-14	6.2								
LOBO TURBO	15-21	3.5	6	ELECTRÓNICO	MPFI	6 CAPUCHONES C/ SELLO		CH-43	149
MUSTANG	1999	4.6	8	ELECTRÓNICO	MPFI	8 CAPUCHONES C/ RESORTE		CH-40	149
	1999	4.6	8	ELECTRÓNICO	MPFI	8 CAPUCHONES C/ RESORTE		CH-40	149
	1999	4.6	8	ELECTRÓNICO	MPFI	4 CAPUCHONES C/ RESORTE		CH-49	149
	1999	4.6	8	ELECTRÓNICO	MPFI	4 CAPUCHONES C/ RESORTE		CH-49	149
						8 CAPUCHONES C/ RESORTE		CH-04	
	2000	5.4	8	ELECTRÓNICO	MPFI	8 CAPUCHONES C/ RESORTE		CH-08	148
	2001	4.6	8	ELECTRÓNICO	MPFI	8 CAPUCHONES C/ RESORTE		CH-40	149
	2001	4.6	8	ELECTRÓNICO	MPFI	8 CAPUCHONES C/ RESORTE		CH-40	149
2001	4.6	8	ELECTRÓNICO	MPFI	4 CAPUCHONES C/ RESORTE		CH-49	149	

FORD							EPDM	MEZCLA DE SILICÓN	SILICÓN 100% PURO
APLICACIÓN	AÑO	LTS.	CIL.	ENCENDIDO	SISTEMA INYECCIÓN	OBSERVACIONES	No. LANCER	No. MAG PLUS	
MUSTANG	2001	4.6	8	ELECTRÓNICO	MPFI	4 CAPUCHONES C/ RESORTE		CH-49	149
	03-04	4.6	8	ELECTRÓNICO	MPFI	8 CAPUCHONES C/ RESORTE		CH-40	149
	03-04	4.6	8	ELECTRÓNICO	MPFI	8 CAPUCHONES C/ RESORTE		CH-40	149
	03-04	4.6	8	ELECTRÓNICO	MPFI	4 CAPUCHONES C/ RESORTE		CH-49	149
	03-04	4.6	8	ELECTRÓNICO	MPFI	4 CAPUCHONES C/ RESORTE		CH-49	149
	05-08	4.6	8	ELECTRÓNICO	MPFI	4 CAPUCHONES C/RESORTE CAPUCHON NEGRO		CH-03	148
	05-08	4.6	8	ELECTRÓNICO	MPFI	4 CAPUCHONES C/RESORTE CAPUCHON NEGRO		CH-03	148
						4 CAPUCHONES C/RESORTE CAPUCHON CAFÉ		CH-41	
	08-10	4.6	8	ELECTRÓNICO	MPFI	4 CAPUCHONES C/RESORTE CAPUCHON CAFÉ		CH-41	149
	09-10	4.6	8	ELECTRÓNICO	MPFI	4 CAPUCHONES C/RESORTE CAPUCHON CAFÉ		CH-41	149
	11-15	3.7	6	ELECTRÓNICO	MPFI	6 CAPUCHONES C/ SELLO		CH-43	149
	11-15	3.7	6	ELECTRÓNICO	MPFI	6 CAPUCHONES C/ SELLO		CH-43	149
						8 CAPUCHONES C/ RESORTE		CH-40	
						4 CAPUCHONES C/ RESORTE		CH-49	
	13-14	5.8	8	ELECTRÓNICO	MPFI	4 CAPUCHONES C/ RESORTE		CH-49	149
99-04	4.6	8	ELECTRÓNICO	MPFI	4 CAPUCHONES C/ RESORTE		CH-04	148	
99-04	4.6	8	ELECTRÓNICO	MPFI	4 CAPUCHONES C/ RESORTE		CH-04	148	
99-04	4.6	8	ELECTRÓNICO	MPFI	8 CAPUCHONES C/ RESORTE		CH-08	148	
99-04	4.6	8	ELECTRÓNICO	MPFI	8 CAPUCHONES C/ RESORTE		CH-08	148	
MUSTANG SHELBY	07-13	5.4	8	ELECTRÓNICO	MPFI	8 CAPUCHONES C/ RESORTE		CH-40	149
						4 CAPUCHONES C/ RESORTE		CH-49	
08-13	5.4	8	ELECTRÓNICO	MPFI	8 CAPUCHONES C/ RESORTE		CH-40	149	
					4 CAPUCHONES C/ RESORTE		CH-49		
MUSTANG TURBO	15-22	2.3	4	ELECTRÓNICO	MPFI	4 CAPUCHONES C/ RESORTE		CH-47	149
	18-22	2.3	4	ELECTRÓNICO	MPFI	4 CAPUCHONES C/ RESORTE		CH-47	149
POLICE INTERCEPTOR SEDAN	13-17	3.5 3.7	6	ELECTRÓNICO	MPFI	6 CAPUCHONES C/ SELLO		CH-43	149
POLICE INTERCEPTOR SEDAN TURBO	13-19	3.5	6	ELECTRÓNICO	MPFI	6 CAPUCHONES C/ SELLO		CH-43	149
POLICE INTERCEPTOR UTILITY	13-17	3.7	6	ELECTRÓNICO	MPFI	6 CAPUCHONES C/ SELLO		CH-43	149



www.kem.com.mx

FORD							EPDM	MEZCLA DE SILICÓN	SILICÓN 100% PURO
APLICACIÓN	AÑO	LTS.	CIL.	ENCENDIDO	SISTEMA INYECCIÓN	OBSERVACIONES	No. LANCER	No. MAG PLUS	
POLICE INTERCEPTOR UTILITY TURBO	14-19	3.5	6	ELECTRÓNICO	MPFI	6 CAPUCHONES C/ SELLO		CH-43	149
RANGER	13-22	2.5	4	ELECTRÓNICO	MPFI	4 CAPUCHONES C/ RESORTE		CH-02	148
SPECIAL SERVICE POLICE SEDAN TURBO	14-18	2.0	4	ELECTRÓNICO	MPFI	4 CAPUCHONES C/ RESORTE		CH-47	149
TAURUS	2000	3.0	6	ELECTRÓNICO	MPFI	6 CAPUCHONES C/ RESORTE		CH-22	149
	2004							CH-130	151
	2005							CH-43	149
	08-16	3.5				6 CAPUCHONES C/ SELLO		CH-43	149
TAURUS TURBO	13-16	3.5	6	ELECTRÓNICO	MPFI	6 CAPUCHONES C/ SELLO		CH-43	149
	13-17	2.0	4					4 CAPUCHONES C/ RESORTE	
TAURUS X	08-09	3.5	6	ELECTRÓNICO	MPFI	6 CAPUCHONES C/ SELLO		CH-43	149
THUNDERBIRD	2003	3.9	8	ELECTRÓNICO	MPFI	4 CAPUCHONES C/ RESORTE		CH-12	148
	02-05	3.9	8	ELECTRÓNICO	MPFI	4 CAPUCHONES C/ RESORTE		CH-12	148
TRANSIT	15-17	3.7	6	ELECTRÓNICO	MPFI	6 CAPUCHONES C/ SELLO		CH-43	149
TRANSIT 150	15-18	3.7	6	ELECTRÓNICO	MPFI	6 CAPUCHONES C/ SELLO		CH-43	149
TRANSIT 150 TURBO	15-20	3.5	6	ELECTRÓNICO	MPFI	6 CAPUCHONES C/ SELLO		CH-43	149
TRANSIT 250	15-18	3.7	6	ELECTRÓNICO	MPFI	6 CAPUCHONES C/ SELLO		CH-43	149
TRANSIT 250 TURBO	15-20	3.5	6	ELECTRÓNICO	MPFI	6 CAPUCHONES C/ SELLO		CH-43	149
TRANSIT 350	15-18	3.7	6	ELECTRÓNICO	MPFI	6 CAPUCHONES C/ SELLO		CH-43	149
TRANSIT 350 HD	15-18	3.7	6	ELECTRÓNICO	MPFI	6 CAPUCHONES C/ SELLO		CH-43	149
TRANSIT 350 HD TURBO	15-20	3.5	6	ELECTRÓNICO	MPFI	6 CAPUCHONES C/ SELLO		CH-43	149
TRANSIT 350 TURBO	15-20	3.5	6	ELECTRÓNICO	MPFI	6 CAPUCHONES C/ SELLO		CH-43	149
TRANSIT CONNECT	10-13	2.0	4	ELECTRÓNICO	MPFI	4 CAPUCHONES C/ RESORTE		CH-02	148
	14-21	2.5							

| ◆ 7 mm | ■ 8 mm | VEHÍCULOS IMPORTADOS

www.kem.com.mx



GMC							EPDM	MEZCLA DE SILICÓN	SILICÓN 100% PURO	
APLICACIÓN	AÑO	LTS.	CIL.	ENCENDIDO	SISTEMA INYECCIÓN	OBSERVACIONES	No. LANCER	No. MAG PLUS		
ACADIA	07-08	3.6	6	ELECTRÓNICO	MPFI	6 CAPUCHONES C/ SELLO		CH-45	149	
	07-08	3.6	6	ELECTRÓNICO	MPFI	6 CAPUCHONES C/ SELLO		CH-45	149	
	10-15	3.6	6	ELECTRÓNICO	MPFI	6 CAPUCHONES C/ SELLO		CH-45	149	
	10-15	3.6	6	ELECTRÓNICO	MPFI	6 CAPUCHONES C/ SELLO		CH-45	149	
B7	01-02	8.1	8	ELECTRÓNICO	MPFI	PARA CAPUCHON / 4 PIEZAS		CH-18	148	
CANYON	04-06	2.8	4	ELECTRÓNICO	MPFI	4 CAPUCHONES C/ RESORTE		CH-194	151	
		3.5	5					6 CAPUCHONES C/ RESORTE	CH-23	149
	07-12	2.9	4			4 CAPUCHONES C/ RESORTE		CH-192	151	
	07-12	3.7	5	ELECTRÓNICO	MPFI	5 CAPUCHONES C/ RESORTE		CH-14	148	
	07-12	3.7	5	ELECTRÓNICO	MPFI	5 CAPUCHONES C/ RESORTE			CH-14	148
									6 CAPUCHONES C/ SELLO	CH-45
15-16	3.6	6			6 CAPUCHONES C/ SELLO		CH-45	149		
ENVOY	02-05	4.2	6	ELECTRÓNICO	MPFI	6 CAPUCHONES C/ RESORTE		CH-23	149	
	06-09							CH-193	152	
ENVOY XL	2006	4.2	6	ELECTRÓNICO	MPFI	6 CAPUCHONES C/ RESORTE		CH-193	152	
	02-05							CH-23	149	
ENVOY XUV	04-05	4.2	6	ELECTRÓNICO	MPFI	6 CAPUCHONES C/ RESORTE		CH-23	149	
S15	85-90	2.8	6	ELECTRÓNICO	TBI	PARA CAPUCHON / 6 PIEZAS		CH-195	152	
SAVANA 1500	96-07	4.3	6	ELECTRÓNICO	MPFI	PARA CAPUCHON / 6 PIEZAS		CH-195	152	
SAVANA 2500	96-05	4.3	6	ELECTRÓNICO	MPFI	PARA CAPUCHON / 6 PIEZAS		CH-195	152	
SAVANA 3500	01-02	8.1	8	ELECTRÓNICO	MPFI	PARA CAPUCHON / 4 PIEZAS		CH-18	148	
SIERRA 2500 HD	01-06	8.1	8	ELECTRÓNICO	MPFI	PARA CAPUCHON / 4 PIEZAS		CH-18	148	
SIERRA 2500 HD CLASSIC	2007	8.1	8	ELECTRÓNICO	MPFI	PARA CAPUCHON / 4 PIEZAS		CH-18	148	
SIERRA 3500	01-06	8.1	8	ELECTRÓNICO	MPFI	PARA CAPUCHON / 4 PIEZAS		CH-18	148	
SIERRA 3500 CLASSIC	2007	8.1	8	ELECTRÓNICO	MPFI	PARA CAPUCHON / 4 PIEZAS		CH-18	148	
SONOMA	91-93	2.8	6	ELECTRÓNICO	TBI	PARA CAPUCHON / 6 PIEZAS		CH-195	152	

| VEHÍCULOS IMPORTADOS | ◆ 7 mm | ■ 8 mm |

GMC						EPDM	MEZCLA DE SILICÓN	SILICÓN 100% PURO			
APLICACIÓN	AÑO	LTS.	CIL.	ENCENDIDO	SISTEMA INYECCIÓN	OBSERVACIONES	No. LANCER	No. MAG PLUS			
TERRAIN	2012	3.0	6	ELECTRÓNICO	MPFI	6 CAPUCHONES C/ SELLO		CH-45	149		
	10-12	3.0	6	ELECTRÓNICO	MPFI	6 CAPUCHONES C/ SELLO		CH-45	149		
	10-17	2.4	4			4 CAPUCHONES		CH-44			
	13-16	3.6	6	ELECTRÓNICO	MPFI	6 CAPUCHONES C/ SELLO		CH-45	149		
	13-17	3.6	6	ELECTRÓNICO	MPFI	6 CAPUCHONES C/ SELLO		CH-45	149		
YUKON XL 2500	01-06	8.1	8	ELECTRÓNICO	MPFI	PARA CAPUCHON / 4 PIEZAS		CH-18	148		

HONDA						EPDM	MEZCLA DE SILICÓN	SILICÓN 100% PURO			
APLICACIÓN	AÑO	LTS.	CIL.	ENCENDIDO	SISTEMA INYECCIÓN	OBSERVACIONES	No. LANCER	No. MAG PLUS			
ACCORD	03-07	2.4	4	ELECTRÓNICO	MPFI	4 CAPUCHONES C/ RESORTE Y SELLO		CH-187	151		
	03-07	2.4	4	ELECTRÓNICO	MPFI	4 CAPUCHONES C/ RESORTE Y SELLO		CH-187	151		
	08-12	2.4	4	ELECTRÓNICO	MPFI	4 CAPUCHONES C/ RESORTE		CH-184	151		
	08-12	2.4	4	ELECTRÓNICO	MPFI	4 CAPUCHONES C/ RESORTE		CH-184	151		
	13-17	2.4	4	ELECTRÓNICO	MPFI	4 CAPUCHONES C/ RESORTE		CH-183	151		
	13-17	2.4	4	ELECTRÓNICO	MPFI	4 CAPUCHONES C/ RESORTE		CH-183	151		
	13-17	3.5	6	ELECTRÓNICO	MPFI	6 CAPUCHONES C/ RESORTE		CH-188	151		
	13-17	3.5	6	ELECTRÓNICO	MPFI	6 CAPUCHONES C/ RESORTE		CH-188	151		
CITY	10-16	1.5	4	ELECTRÓNICO	MPFI	4 CAPUCHONES C/ RESORTE		CH-180	151		
CIVIC	01-05	1.7	4	ELECTRÓNICO	MPFI	4 CAPUCHONES C/ RESORTE Y SELLO		CH-181	151		
	03-05	1.7	4	ELECTRÓNICO	MPFI	4 CAPUCHONES C/ RESORTE Y SELLO		CH-181	151		
	12-15	1.8				4 CAPUCHONES C/ RESORTE Y SELLO		CH-186	151		
	12-15	1.8	4	ELECTRÓNICO	MPFI	4 CAPUCHONES C/ RESORTE Y SELLO		CH-186	151		
CIVIC SI	02-11	2.0	4	ELECTRÓNICO	MPFI	4 CAPUCHONES C/ RESORTE Y SELLO		CH-187	151		
	07-09	2.0	4	ELECTRÓNICO	MPFI	4 CAPUCHONES C/ RESORTE Y SELLO		CH-187	151		
	12-15	2.4				4 CAPUCHONES C/ RESORTE		CH-184			
	12-15	2.4	4	ELECTRÓNICO	MPFI	4 CAPUCHONES C/ RESORTE		CH-184	151		
CROSSTOUR	12-15	2.4	4	ELECTRÓNICO	MPFI	4 CAPUCHONES C/ RESORTE		CH-184	151		
	13-15	3.5	6			6 CAPUCHONES C/ RESORTE		CH-188			
CR-V	02-09	2.4	4	ELECTRÓNICO	MPFI	4 CAPUCHONES C/ RESORTE Y SELLO		CH-187	151		

HONDA						EPDM	MEZCLA DE SILICÓN	SILICÓN 100% PURO			
APLICACIÓN	AÑO	LTS.	CIL.	ENCENDIDO	SISTEMA INYECCIÓN	OBSERVACIONES	No. LANCER	No. MAG PLUS			
CR-V	02-09	2.4	4	ELECTRÓNICO	MPFI	4 CAPUCHONES C/ RESORTE Y SELLO		CH-187	151		
	10-14	2.4	4	ELECTRÓNICO	MPFI	4 CAPUCHONES C/ RESORTE		CH-184	151		
	10-14	2.4	4	ELECTRÓNICO	MPFI	4 CAPUCHONES C/ RESORTE		CH-184	151		
	15-19	2.4	4	ELECTRÓNICO	MPFI	4 CAPUCHONES C/ RESORTE		CH-183	151		
	15-19	2.4	4	ELECTRÓNICO	MPFI	4 CAPUCHONES C/ RESORTE		CH-183	151		
	CR-Z HIBRIDO	11-15	1.5	4	ELECTRÓNICO	MPFI	4 CAPUCHONES C/ RESORTE		CH-180	151	
	13-15	1.5	4	ELECTRÓNICO	MPFI	4 CAPUCHONES C/ RESORTE		CH-180	151		
ELEMENT	03-11	2.4	4	ELECTRÓNICO	MPFI	4 CAPUCHONES C/ RESORTE Y SELLO		CH-187	151		
FIT	07-14	1.5	4	ELECTRÓNICO	MPFI	4 CAPUCHONES C/ RESORTE		CH-180	151		
	09-14	1.5	4	ELECTRÓNICO	MPFI	4 CAPUCHONES C/ RESORTE		CH-180	151		
HR-V	16-22	1.8	4	ELECTRÓNICO	MPFI	4 CAPUCHONES C/ RESORTE Y SELLO		CH-186	151		
	16-22	1.8	4	ELECTRÓNICO	MPFI	4 CAPUCHONES C/ RESORTE Y SELLO		CH-186	151		
ODYSSEY	18-21	3.5	6	ELECTRÓNICO	MPFI	6 CAPUCHONES C/ RESORTE		CH-188	151		
	18-21	3.5	6	ELECTRÓNICO	MPFI	6 CAPUCHONES C/ RESORTE		CH-188	151		
PASSPORT	19-20	3.5	6	ELECTRÓNICO	MPFI	6 CAPUCHONES C/ RESORTE		CH-188	151		
PILOT	03-08	3.5	6	ELECTRÓNICO	MPFI	6 CAPUCHONES C/ RESORTE Y SELLO		CH-182	151		
	03-08	3.5	6	ELECTRÓNICO	MPFI	6 CAPUCHONES C/ RESORTE Y SELLO		CH-182	151		
	16-22	3.5	6	ELECTRÓNICO	MPFI	6 CAPUCHONES C/ RESORTE		CH-188	151		
	16-22	3.5	6	ELECTRÓNICO	MPFI	6 CAPUCHONES C/ RESORTE		CH-188	151		
RIDGELINE	06-08	3.5	6	ELECTRÓNICO	MPFI	6 CAPUCHONES C/ RESORTE Y SELLO		CH-182	151		
	07-08	3.5	6	ELECTRÓNICO	MPFI	6 CAPUCHONES C/ RESORTE Y SELLO		CH-182	151		
	17-20	3.5	6	ELECTRÓNICO	MPFI	6 CAPUCHONES C/ RESORTE		CH-188	151		
S2000	04-05	2.2	4	ELECTRÓNICO	MPFI	4 CAPUCHONES C/ RESORTE Y SELLO		CH-187	151		

HUMMER							EPDM	MEZCLA DE SILICÓN	SILICÓN 100% PURO
APLICACIÓN	AÑO	LTS.	CIL.	ENCENDIDO	SISTEMA INYECCIÓN	OBSERVACIONES	No. LANCER	No. MAG PLUS	
H3	2006	3.5	5	ELECTRÓNICO	MPFI	6 CAPUCHONES C/ RESORTE		CH-23	149
	06-07	3.5	5	ELECTRÓNICO	MPFI	6 CAPUCHONES C/ RESORTE		CH-23	149
	07-10	3.7	5	ELECTRÓNICO	MPFI	5 CAPUCHONES C/ RESORTE		CH-14	148
H3T	09-10	3.7	5	ELECTRÓNICO	MPFI	5 CAPUCHONES C/ RESORTE		CH-14	148
	09-10	3.7	5	ELECTRÓNICO	MPFI	5 CAPUCHONES C/ RESORTE		CH-14	148

HYUNDAI							EPDM	MEZCLA DE SILICÓN	SILICÓN 100% PURO
APLICACIÓN	AÑO	LTS.	CIL.	ENCENDIDO	SISTEMA INYECCIÓN	OBSERVACIONES	No. LANCER	No. MAG PLUS	
ACCENT	06-11	1.6	4	ELECTRÓNICO	MPFI	4 CAPUCHONES C/ RESORTE Y SELLO		CH-171	151
	12-21							CH-170	
	18-21	1.6	4	ELECTRÓNICO	MPFI	4 CAPUCHONES C/ RESORTE Y SELLO		CH-170	151
AZERA	06-11	3.8	6	ELECTRÓNICO	MPFI	6 CAPUCHONES C/ RESORTE		CH-203	152
	07-17	3.3							
CRETA	17-20	1.6	4	ELECTRÓNICO	MPFI	4 CAPUCHONES C/ RESORTE Y SELLO		CH-170	151
ELANTRA	2014	2.0	4	ELECTRÓNICO	MPFI	4 CAPUCHONES C/ RESORTE		CH-202	152
	11-16	1.8							
	15-16	1.8	4	ELECTRÓNICO	MPFI	4 CAPUCHONES C/ RESORTE		CH-202	152
ELANTRA COUPE	2014	2.0	4	ELECTRÓNICO	MPFI	4 CAPUCHONES C/ RESORTE		CH-202	152
	13-14	1.8							
ELANTRA GT	2013	1.8	4	ELECTRÓNICO	MPFI	4 CAPUCHONES C/ RESORTE		CH-202	152
	14-20	2.0							
ENTOURAGE	07-08	3.8	6	ELECTRÓNICO	MPFI	6 CAPUCHONES C/ RESORTE		CH-203	152
GENESIS	09-16	3.8	6	ELECTRÓNICO	MPFI	6 CAPUCHONES C/ RESORTE		CH-203	152
GENESIS COUPE	10-16	3.8	6	ELECTRÓNICO	MPFI	6 CAPUCHONES C/ RESORTE		CH-203	152
SANTA FE	2018	3.3	6	ELECTRÓNICO	MPFI	6 CAPUCHONES C/ RESORTE		CH-203	152
	01-06	2.4	4	ELECTRÓNICO	MPFI	2 CAPUCHONES C/ RESORTE		CH-201	152
	03-06	3.5	6			3 CAPUCHONES C/ RESORTE		CH-200	
	07-09	3.3				6 CAPUCHONES C/ RESORTE		CH-203	
	10-12	3.5							
	13-18	3.3							
SANTA FE SPORT TURBO	13-15	2.0	4	ELECTRÓNICO	MPFI	4 CAPUCHONES C/ RESORTE		CH-204	152

HYUNDAI							EPDM	MEZCLA DE SILICÓN	SILICÓN 100% PURO
APLICACIÓN	AÑO	LTS.	CIL.	ENCENDIDO	SISTEMA INYECCIÓN	OBSERVACIONES	No. LANCER	No. MAG PLUS	
SANTA FE TURBO	13-15	2.0	4	ELECTRÓNICO	MPFI	4 CAPUCHONES C/ RESORTE		CH-204	152
SANTA FE XL	2019	3.3	6	ELECTRÓNICO	MPFI	6 CAPUCHONES C/ RESORTE		CH-203	152
	13-14								
SONATA	06-07	2.4	4	ELECTRÓNICO	MPFI	6 CAPUCHONES C/ RESORTE		CH-203	152
	06-10	3.3	6						
	99-05	2.4	4						
SONATA TURBO	11-14	2.0	4	ELECTRÓNICO	MPFI	4 CAPUCHONES C/ RESORTE		CH-204	152
TUCSON	14-20	2.0	4	ELECTRÓNICO	MPFI	4 CAPUCHONES C/ RESORTE		CH-202	152
	16-20	2.0	4	ELECTRÓNICO	MPFI	4 CAPUCHONES C/ RESORTE		CH-202	152
VELOSTER	12-17	1.6	4	ELECTRÓNICO	MPFI	4 CAPUCHONES C/ RESORTE Y SELLO		CH-170	151
VERACRUZ	07-12	3.8	6	ELECTRÓNICO	MPFI	6 CAPUCHONES C/ RESORTE		CH-203	152
XG300	2001	3.0	6	ELECTRÓNICO	MPFI	3 CAPUCHONES C/ RESORTE		CH-200	152
XG350	02-05	3.5	6	ELECTRÓNICO	MPFI	3 CAPUCHONES C/ RESORTE		CH-200	152

INFINITI							EPDM	MEZCLA DE SILICÓN	SILICÓN 100% PURO
APLICACIÓN	AÑO	LTS.	CIL.	ENCENDIDO	SISTEMA INYECCIÓN	OBSERVACIONES	No. LANCER	No. MAG PLUS	
FX35	03-08	3.5	6	ELECTRÓNICO	MPFI	6 CAPUCHONES C/ RESORTE		CH-165	151
FX50	09-13	5.0	8	ELECTRÓNICO	MPFI	4 CAPUCHONES C/ RESORTE		CH-68	150
G35	03-07	3.5	6	ELECTRÓNICO	MPFI	6 CAPUCHONES C/ RESORTE		CH-165	151
I30	96-01	3.0	6	ELECTRÓNICO	MPFI	6 CAPUCHONES C/ RESORTE BOBINA DISEÑO MITSUBISHI		CH-62	149
						6 CAPUCHONES C/ RESORTE BOBINA DISEÑO HANSHIN		CH-63	150
	98-01	3.0	6	ELECTRÓNICO	MPFI	6 CAPUCHONES C/ RESORTE BOBINA DISEÑO MITSUBISHI		CH-62	149
						6 CAPUCHONES C/ RESORTE BOBINA DISEÑO HANSHIN		CH-63	150

INFINITI							EPDM	MEZCLA DE SILICÓN	SILICÓN 100% PURO
APLICACIÓN	AÑO	LTS.	CIL.	ENCENDIDO	SISTEMA INYECCIÓN	OBSERVACIONES	No. LANCER	No. MAG PLUS	
I35	02-04	3.5	6	ELECTRÓNICO	MPFI	6 CAPUCHONES C/ RESORTE		CH-165	151
M35	06-08	3.5	6	ELECTRÓNICO	MPFI	6 CAPUCHONES C/ RESORTE		CH-165	151
M56	11-13	5.6	8	ELECTRÓNICO	MPFI	4 CAPUCHONES C/ RESORTE		CH-68	150
Q70	14-19	5.6	8	ELECTRÓNICO	MPFI	4 CAPUCHONES C/ RESORTE		CH-68	150
Q70L	15-19	5.6	8	ELECTRÓNICO	MPFI	4 CAPUCHONES C/ RESORTE		CH-68	150
QX4	00-01	3.5	6	ELECTRÓNICO	MPFI	6 CAPUCHONES C/ RESORTE		CH-61	149
	01-03						CH-165	151	
QX56	04-06	5.6	8	ELECTRÓNICO	MPFI	4 CAPUCHONES C/ RESORTE		CH-64	150
QX60 HIBRIDO / SC	14-17	2.5	4	ELECTRÓNICO	MPFI	4 CAPUCHONES C/ RESORTE		CH-68	150
	15-17	2.5	4	ELECTRÓNICO	MPFI	4 CAPUCHONES C/ RESORTE		CH-68	150
QX70	14-17	5.0	8	ELECTRÓNICO	MPFI	4 CAPUCHONES C/ RESORTE		CH-68	150

ISUZU							EPDM	MEZCLA DE SILICÓN	SILICÓN 100% PURO
APLICACIÓN	AÑO	LTS.	CIL.	ENCENDIDO	SISTEMA INYECCIÓN	OBSERVACIONES	No. LANCER	No. MAG PLUS	
ASCENDER	03-05	4.2	6	ELECTRÓNICO	MPFI	6 CAPUCHONES C/ RESORTE		CH-23	149
	06-07						CH-193	152	
i-280	2006	2.8	4	ELECTRÓNICO	MPFI	4 CAPUCHONES C/ RESORTE		CH-194	151
i-290	07-08	2.9	4	ELECTRÓNICO	MPFI	4 CAPUCHONES C/ RESORTE		CH-194	151
i-350	2006	3.5	5	ELECTRÓNICO	MPFI	6 CAPUCHONES C/ RESORTE		CH-23	149
i-370	07-08	3.7	5	ELECTRÓNICO	MPFI	6 CAPUCHONES C/ RESORTE		CH-23	149
PICK UP	91-94	3.1	6	ELECTRÓNICO	MPFI	PARA CAPUCHON / 6 PIEZAS		CH-195	152
RODEO	2004	3.5	6	ELECTRÓNICO	MPFI	4 CAPUCHONES C/ RESORTE		CH-66	150

JAGUAR							EPDM	MEZCLA DE SILICÓN	SILICÓN 100% PURO
APLICACIÓN	AÑO	LTS.	CIL.	ENCENDIDO	SISTEMA INYECCIÓN	OBSERVACIONES	No. LANCER	No. MAG PLUS	
S-TYPE	2003	4.2	8	ELECTRÓNICO	MPFI	4 CAPUCHONES C/ RESORTE		CH-12	148
	2003	4.2	8	ELECTRÓNICO	MPFI	4 CAPUCHONES C/ RESORTE		CH-12	148
	00-02	4.0	8	ELECTRÓNICO	MPFI	4 CAPUCHONES C/ RESORTE		CH-12	148
	00-03	3.0	6			6 CAPUCHONES C/ RESORTE		CH-24	149
	00-03	3.0	6	ELECTRÓNICO	MPFI	6 CAPUCHONES C/ RESORTE		CH-24	149
	99-02	4.0	8			4 CAPUCHONES C/ RESORTE		CH-12	148
XE TURBO	2017	2.0	4	ELECTRÓNICO	MPFI	4 CAPUCHONES C/ RESORTE		CH-47	149
	2017	2.0	4	ELECTRÓNICO	MPFI	4 CAPUCHONES C/ RESORTE		CH-47	149
XF TURBO	13-15	2.0	4	ELECTRÓNICO	MPFI	4 CAPUCHONES C/ RESORTE		CH-47	149
	13-15	2.0	4	ELECTRÓNICO	MPFI	4 CAPUCHONES C/ RESORTE		CH-47	149

JEEP							EPDM	MEZCLA DE SILICÓN	SILICÓN 100% PURO
APLICACIÓN	AÑO	LTS.	CIL.	ENCENDIDO	SISTEMA INYECCIÓN	OBSERVACIONES	No. LANCER	No. MAG PLUS	
CHEROKEE	00-01	4.0	6	ELECTRÓNICO	MPFI	6 CAPUCHONES C/ RESORTE		CH-20	148
	00-01	4.0	6	ELECTRÓNICO	MPFI	6 CAPUCHONES C/ RESORTE		CH-20	148
	14-17	2.4	4	ELECTRÓNICO	MPFI	4 CAPUCHONES C/ RESORTE		CH-30	149
	14-17	2.4	4	ELECTRÓNICO	MPFI	4 CAPUCHONES C/ RESORTE		CH-30	149
	14-20	3.2	6	ELECTRÓNICO	MPFI	6 CAPUCHONES C/ RESORTE		CH-25	149
	14-20	3.2	6	ELECTRÓNICO	MPFI	6 CAPUCHONES C/ RESORTE		CH-25	149
COMMANDER	06-07	4.7	8	ELECTRÓNICO	MPFI	4 CAPUCHONES C/ RESORTE Y SELLO		CH-35	149
	06-07	4.7	8	ELECTRÓNICO	MPFI	4 CAPUCHONES C/ RESORTE Y SELLO		CH-35	149
	06-08	3.7	6			6 CAPUCHONES C/ RESORTE Y SELLO		CH-34	
	06-10	5.7	8	ELECTRÓNICO	MPFI	4 CAPUCHONES C/ RESORTE		CH-10	148
	06-10	5.7	8	ELECTRÓNICO	MPFI	4 CAPUCHONES C/ RESORTE		CH-10	148
	08-10	4.7				4 CAPUCHONES C/ RESORTE		CH-16	148
09-10	3.7	6	ELECTRÓNICO	MPFI	3 CAPUCHONES C/ RESORTE		CH-27	149	
COMPASS	07-17	2.0	4	ELECTRÓNICO	MPFI	4 CAPUCHONES C/ RESORTE		CH-29	149
	07-17	2.4	4	ELECTRÓNICO	MPFI	4 CAPUCHONES C/ RESORTE		CH-29	149
	07-17	2.4	4	ELECTRÓNICO	MPFI	4 CAPUCHONES C/ RESORTE		CH-29	149

JEEP						EPDM	MEZCLA DE SILICÓN	SILICÓN 100% PURO			
APLICACIÓN	AÑO	LTS.	CIL.	ENCENDIDO	SISTEMA INYECCIÓN	OBSERVACIONES	No. LANCER	No. MAG PLUS			
GRAND CHEROKEE	2005	5.7	8	ELECTRÓNICO	MPFI	4 CAPUCHONES C/ RESORTE		CH-06	148		
	2005	5.7	8	ELECTRÓNICO	MPFI	4 CAPUCHONES C/ RESORTE		CH-06	148		
	05-08	3.7	6	ELECTRÓNICO	MPFI	6 CAPUCHONES C/ RESORTE Y SELLO		CH-34	149		
	05-08	3.7	6	ELECTRÓNICO	MPFI	6 CAPUCHONES C/ RESORTE Y SELLO		CH-34	149		
	06-21	5.7	8	ELECTRÓNICO	MPFI	4 CAPUCHONES C/ RESORTE		CH-10	148		
	06-21	5.7	8	ELECTRÓNICO	MPFI	4 CAPUCHONES C/ RESORTE		CH-10	148		
	08-10	4.7	8	ELECTRÓNICO	MPFI	4 CAPUCHONES C/ RESORTE		CH-16	148		
	08-10	4.7	8	ELECTRÓNICO	MPFI	4 CAPUCHONES C/ RESORTE		CH-16	148		
	09-10	3.7	6	ELECTRÓNICO	MPFI	3 CAPUCHONES C/ RESORTE		CH-27	149		
	09-10	3.7	6	ELECTRÓNICO	MPFI	3 CAPUCHONES C/ RESORTE		CH-27	149		
	11-17	3.6	6	ELECTRÓNICO	MPFI	6 CAPUCHONES C/ RESORTE		CH-25	149		
	11-17	3.6	6	ELECTRÓNICO	MPFI	6 CAPUCHONES C/ RESORTE		CH-25	149		
	99-04	4.0	6	ELECTRÓNICO	MPFI	6 CAPUCHONES C/ RESORTE		CH-20	148		
	99-04	4.0	6	ELECTRÓNICO	MPFI	6 CAPUCHONES C/ RESORTE		CH-20	148		
	99-07	4.7	8	ELECTRÓNICO	MPFI	4 CAPUCHONES C/ RESORTE Y SELLO		CH-35	149		
	99-07	4.7	8	ELECTRÓNICO	MPFI	4 CAPUCHONES C/ RESORTE Y SELLO		CH-35	149		
GRAND CHEROKEE SC	18-19	6.2	8	ELECTRÓNICO	MPFI	4 CAPUCHONES C/ RESORTE		CH-10	148		
GRAND CHEROKEE SRT-8	06-10	6.1	8	ELECTRÓNICO	MPFI	4 CAPUCHONES C/ RESORTE		CH-10	148		
	06-10	6.1	8	ELECTRÓNICO	MPFI	4 CAPUCHONES C/ RESORTE		CH-10	148		
	12-21	6.4	8	ELECTRÓNICO	MPFI	4 CAPUCHONES C/ RESORTE		CH-10	148		
	12-21	6.4	8	ELECTRÓNICO	MPFI	4 CAPUCHONES C/ RESORTE		CH-10	148		
LIBERTY	02-08	3.7	6	ELECTRÓNICO	MPFI	6 CAPUCHONES C/ RESORTE Y SELLO		CH-34	149		
	02-08	3.7	6	ELECTRÓNICO	MPFI	6 CAPUCHONES C/ RESORTE Y SELLO		CH-34	149		
	09-13	3.7	6	ELECTRÓNICO	MPFI	3 CAPUCHONES C/ RESORTE		CH-27	149		
	09-13	3.7	6	ELECTRÓNICO	MPFI	3 CAPUCHONES C/ RESORTE		CH-27	149		
PATRIOT	07-17	2.0	4	ELECTRÓNICO	MPFI	4 CAPUCHONES C/ RESORTE		CH-29	149		
	07-17	2.4	4	ELECTRÓNICO	MPFI	4 CAPUCHONES C/ RESORTE		CH-29	149		
	07-17	2.4	4	ELECTRÓNICO	MPFI	4 CAPUCHONES C/ RESORTE		CH-29	149		
RENEGADE	15-17	2.4	4	ELECTRÓNICO	MPFI	4 CAPUCHONES C/ RESORTE		CH-30	149		

JEEP						EPDM	MEZCLA DE SILICÓN	SILICÓN 100% PURO			
APLICACIÓN	AÑO	LTS.	CIL.	ENCENDIDO	SISTEMA INYECCIÓN	OBSERVACIONES	No. LANCER	No. MAG PLUS			
TJ	00-06	4.0	6	ELECTRÓNICO	MPFI	6 CAPUCHONES C/ RESORTE		CH-20	148		
WRANGLER	00-06	4.0	6	ELECTRÓNICO	MPFI	6 CAPUCHONES C/ RESORTE		CH-20	148		
	03-06	4.0	6	ELECTRÓNICO	MPFI	6 CAPUCHONES C/ RESORTE		CH-20	148		
	12-17	3.6					CH-25	149			
	12-17	3.6	6	ELECTRÓNICO	MPFI	6 CAPUCHONES C/ RESORTE		CH-25	149		
WRANGLER JK	2018	3.6	6	ELECTRÓNICO	MPFI	6 CAPUCHONES C/ RESORTE		CH-25	149		

KIA						EPDM	MEZCLA DE SILICÓN	SILICÓN 100% PURO				
APLICACIÓN	AÑO	LTS.	CIL.	ENCENDIDO	SISTEMA INYECCIÓN	OBSERVACIONES	No. LANCER	No. MAG PLUS				
AMANTI	04-06	3.5	6	ELECTRÓNICO	MPFI	3 CAPUCHONES C/ RESORTE		CH-200	152			
	07-09	3.8				6 CAPUCHONES C/ RESORTE	CH-203					
FORTE	14-15	2.0	4	ELECTRÓNICO	MPFI	4 CAPUCHONES C/ RESORTE		CH-202	152			
	14-16	1.8										
FORTE KOUP	14-15	2.0	4	ELECTRÓNICO	MPFI	4 CAPUCHONES C/ RESORTE		CH-202	152			
FORTE TURBO	14-15	1.6	4	ELECTRÓNICO	MPFI	4 CAPUCHONES C/ RESORTE		CH-202	152			
FORTE5	12-13	2.4	4	ELECTRÓNICO	MPFI	4 CAPUCHONES C/ RESORTE		CH-204	152			
	14-18	2.0					CH-202					
OPTIMA TURBO	11-15	2.0	4	ELECTRÓNICO	MPFI	4 CAPUCHONES C/ RESORTE		CH-204	152			
RIO	06-11	1.6	4	ELECTRÓNICO	MPFI	4 CAPUCHONES C/ RESORTE Y SELLO		CH-171	151			
	12-22						CH-170					
	16-22	1.6	4	ELECTRÓNICO	MPFI	4 CAPUCHONES C/ RESORTE Y SELLO		CH-170	151			
RIO5	06-11	1.6	4	ELECTRÓNICO	MPFI	4 CAPUCHONES C/ RESORTE Y SELLO		CH-171	151			
SEDONA	2014	3.5	6	ELECTRÓNICO	MPFI	6 CAPUCHONES C/ RESORTE		CH-203	152			
	02-05						3 CAPUCHONES C/ RESORTE	CH-200				
	06-10						3.8	6 CAPUCHONES C/ RESORTE				CH-203
	11-12						3.5					
	15-17						3.3					
SORENTO	03-06	3.5	6	ELECTRÓNICO	MPFI	3 CAPUCHONES C/ RESORTE		CH-200	152			
	07-09	3.8				6 CAPUCHONES C/ RESORTE	CH-203					

KIA							EPDM	MEZCLA DE SILICÓN	SILICÓN 100% PURO
APLICACIÓN	AÑO	LTS.	CIL.	ENCENDIDO	SISTEMA INYECCIÓN	OBSERVACIONES	No. LANCER	No. MAG PLUS	
SORENTO	08-09	3.3	6	ELECTRÓNICO	MPFI	6 CAPUCHONES C/ RESORTE		CH-203	152
	11-13	3.5							
	14-17	3.3							
	16-17	3.3	6	ELECTRÓNICO	MPFI	6 CAPUCHONES C/ RESORTE		CH-203	152
SOUL	10-19	1.6	4	ELECTRÓNICO	MPFI	4 CAPUCHONES C/ RESORTE Y SELLO		CH-170	151
	12-19	2.0				4 CAPUCHONES C/ RESORTE		CH-202	152
	16-19	1.6	4	ELECTRÓNICO	MPFI	4 CAPUCHONES C/ RESORTE Y SELLO		CH-170	151
		2.0				4 CAPUCHONES C/ RESORTE		CH-202	152
SPORTAGE	16-19	2.0	4	ELECTRÓNICO	MPFI	4 CAPUCHONES C/ RESORTE		CH-202	152
SPORTAGE TURBO	11-16	2.0	4	ELECTRÓNICO	MPFI	4 CAPUCHONES C/ RESORTE		CH-204	152

LAND ROVER							EPDM	MEZCLA DE SILICÓN	SILICÓN 100% PURO
APLICACIÓN	AÑO	LTS.	CIL.	ENCENDIDO	SISTEMA INYECCIÓN	OBSERVACIONES	No. LANCER	No. MAG PLUS	
DISCOVERY SPORT TURBO	15-17	2.0	4	ELECTRÓNICO	MPFI	4 CAPUCHONES C/ RESORTE		CH-47	149
	15-17	2.0	4	ELECTRÓNICO	MPFI	4 CAPUCHONES C/ RESORTE		CH-47	149
FREELANDER	02-05	2.5	6	ELECTRÓNICO	MPFI	6 CAPUCHONES		CH-102	152
LR2 TURBO	13-15	2.0	4	ELECTRÓNICO	MPFI	4 CAPUCHONES C/ RESORTE		CH-47	149
	13-15	2.0	4	ELECTRÓNICO	MPFI	4 CAPUCHONES C/ RESORTE		CH-47	149
RANGE ROVER	03-05	4.4	8	ELECTRÓNICO	MPFI	4 CAPUCHONES		CH-100	150
RANGE ROVER EVOQUE TURBO	12-17	2.0	4	ELECTRÓNICO	MPFI	4 CAPUCHONES C/ RESORTE		CH-47	149
	12-17	2.0	4	ELECTRÓNICO	MPFI	4 CAPUCHONES C/ RESORTE		CH-47	149

LEXUS							EPDM	MEZCLA DE SILICÓN	SILICÓN 100% PURO
APLICACIÓN	AÑO	LTS.	CIL.	ENCENDIDO	SISTEMA INYECCIÓN	OBSERVACIONES	No. LANCER	No. MAG PLUS	
CT200h HIBRIDO	11-17	1.8	4	ELECTRÓNICO	MPFI	4 CAPUCHONES C/ RESORTE Y SELLO		CH-79	150
ES300	99-03	3.0	6	ELECTRÓNICO	MPFI	6 CAPUCHONES C/ SELLO		CH-76	150
ES300h	13-18	2.5	4	ELECTRÓNICO	MPFI	4 CAPUCHONES C/ SELLO		CH-73	150

LEXUS							EPDM	MEZCLA DE SILICÓN	SILICÓN 100% PURO
APLICACIÓN	AÑO	LTS.	CIL.	ENCENDIDO	SISTEMA INYECCIÓN	OBSERVACIONES	No. LANCER	No. MAG PLUS	
ES330	04-06	3.3	6	ELECTRÓNICO	MPFI	6 CAPUCHONES C/ RESORTE		CH-72	150
ES350	07-18	3.5	6	ELECTRÓNICO	MPFI	6 CAPUCHONES C/ RESORTE		CH-74	150
	19-21							CH-78	
GS F	16-19	5.0	8	ELECTRÓNICO	MPFI	4 CAPUCHONES C/ SELLO		CH-73	150
GS300	05-06	3.0	6	ELECTRÓNICO	MPFI	6 CAPUCHONES C/ SELLO		CH-76	150
GS350	07-11	3.5	6	ELECTRÓNICO	MPFI	6 CAPUCHONES C/ SELLO		CH-76	150
	13-15							CH-76	
GS430	01-07	4.3	8	ELECTRÓNICO	MPFI	4 CAPUCHONES C/ SELLO		CH-73	150
GS450h HIBRIDO	07-11	3.5	6	ELECTRÓNICO	MPFI	6 CAPUCHONES C/ SELLO		CH-76	150
	13-16							CH-76	
GX460	10-20	4.6	8	ELECTRÓNICO	MPFI	4 CAPUCHONES C/ SELLO		CH-73	150
GX470	03-09	4.7	8	ELECTRÓNICO	MPFI	4 CAPUCHONES C/ SELLO		CH-73	150
HS250h	10-12	2.4	4	ELECTRÓNICO	MPFI	4 CAPUCHONES C/ RESORTE Y SELLO		CH-77	150
IS F	08-14	5.0	8	ELECTRÓNICO	MPFI	4 CAPUCHONES C/ SELLO		CH-73	150
IS250	06-15	2.5	6	ELECTRÓNICO	MPFI	6 CAPUCHONES C/ SELLO		CH-76	150
IS350	2006	3.5	6	ELECTRÓNICO	MPFI	6 CAPUCHONES C/ RESORTE		CH-74	150
	07-16					6 CAPUCHONES C/ SELLO		CH-76	
LC500	18-19	5.0	8	ELECTRÓNICO	MPFI	4 CAPUCHONES C/ SELLO		CH-73	150
LS430	01-06	4.3	8	ELECTRÓNICO	MPFI	4 CAPUCHONES C/ SELLO		CH-73	150
LS460	07-17	4.6	8	ELECTRÓNICO	MPFI	4 CAPUCHONES C/ SELLO		CH-73	150
LS600h HIBRIDO	08-16	5.0	8	ELECTRÓNICO	MPFI	4 CAPUCHONES C/ SELLO		CH-73	150
LX470	98-07	4.7	8	ELECTRÓNICO	MPFI	4 CAPUCHONES C/ SELLO		CH-73	150
LX570	08-11	5.7	8	ELECTRÓNICO	MPFI	4 CAPUCHONES C/ SELLO		CH-73	150
	13-20							CH-73	

LEXUS							EPDM	MEZCLA DE SILICÓN	SILICÓN 100% PURO
APLICACIÓN	AÑO	LTS.	CIL.	ENCENDIDO	SISTEMA INYECCIÓN	OBSERVACIONES	No. LANCER	No. MAG PLUS	
RC F	15-19	5.0	8	ELECTRÓNICO	MPFI	4 CAPUCHONES C/ SELLO		CH-73	150
RX300	99-03	3.0	6	ELECTRÓNICO	MPFI	6 CAPUCHONES C/ SELLO		CH-76	150
RX330	04-06	3.3	6	ELECTRÓNICO	MPFI	6 CAPUCHONES C/ RESORTE		CH-72	150
RX350	07-15	3.5	6	ELECTRÓNICO	MPFI	6 CAPUCHONES C/ RESORTE		CH-74	150
	16-20							CH-78	
RX400h HIBRIDO	06-08	3.3	6	ELECTRÓNICO	MPFI	6 CAPUCHONES C/ RESORTE		CH-72	150
RX450h HIBRIDO	10-15	3.5	6	ELECTRÓNICO	MPFI	6 CAPUCHONES C/ RESORTE		CH-74	150
	16-21							CH-78	
RX450hL HIBRIDO	20-21	3.5	6	ELECTRÓNICO	MPFI	6 CAPUCHONES C/ RESORTE		CH-78	150
SC430	02-10	4.3	8	ELECTRÓNICO	MPFI	4 CAPUCHONES C/ SELLO		CH-73	150

							EPDM	MEZCLA DE SILICÓN	SILICÓN 100% PURO
APLICACIÓN	AÑO	LTS.	CIL.	ENCENDIDO	SISTEMA INYECCIÓN	OBSERVACIONES	No. LANCER	No. MAG PLUS	
AVIATOR	03-05	4.6	8	ELECTRÓNICO	MPFI	8 CAPUCHONES C/ RESORTE		CH-40	149
	03-05	4.6	8	ELECTRÓNICO	MPFI	8 CAPUCHONES C/ RESORTE		CH-40	149
	03-05	4.6	8	ELECTRÓNICO	MPFI	4 CAPUCHONES C/ RESORTE		CH-49	149
	03-05	4.6	8	ELECTRÓNICO	MPFI	4 CAPUCHONES C/ RESORTE		CH-49	149
BLACKWOOD	2003	5.4	8	ELECTRÓNICO	MPFI	8 CAPUCHONES C/ RESORTE		CH-40	149
						4 CAPUCHONES C/ RESORTE		CH-49	
	02-03	5.4	8	ELECTRÓNICO	MPFI	8 CAPUCHONES C/ RESORTE		CH-40	149
						4 CAPUCHONES C/ RESORTE		CH-49	
CONTINENTAL	98-02	4.6	8	ELECTRÓNICO	MPFI	8 CAPUCHONES C/ RESORTE		CH-40	149
	98-02	4.6	8	ELECTRÓNICO	MPFI	8 CAPUCHONES C/ RESORTE		CH-40	149
	98-02	4.6	8	ELECTRÓNICO	MPFI	4 CAPUCHONES C/ RESORTE		CH-49	149
	98-02	4.6	8	ELECTRÓNICO	MPFI	4 CAPUCHONES C/ RESORTE		CH-49	149
LS	00-05	3.0	6	ELECTRÓNICO	MPFI	6 CAPUCHONES C/ RESORTE		CH-24	149
	00-06	3.9	8	ELECTRÓNICO	MPFI	4 CAPUCHONES C/ RESORTE		CH-12	148

LINCOLN							EPDM	MEZCLA DE SILICÓN	SILICÓN 100% PURO
APLICACIÓN	AÑO	LTS.	CIL.	ENCENDIDO	SISTEMA INYECCIÓN	OBSERVACIONES	No. LANCER	No. MAG PLUS	
LS	00-06	3.9	8	ELECTRÓNICO	MPFI	4 CAPUCHONES C/ RESORTE		CH-12	148
	04-05	3.0	6	ELECTRÓNICO	MPFI	6 CAPUCHONES C/ RESORTE		CH-24	149
MARK LT	2010	5.4	8	ELECTRÓNICO	MPFI	4 CAPUCHONES C/RESORTE CAPUCHON CAFÉ		CH-41	149
	06-08	5.4	8	ELECTRÓNICO	MPFI	4 CAPUCHONES C/RESORTE CAPUCHON NEGRO		CH-03	148
	06-08	5.4	8	ELECTRÓNICO	MPFI	4 CAPUCHONES C/RESORTE CAPUCHON NEGRO		CH-03	148
MARK VIII	1998	4.6	8	ELECTRÓNICO	MPFI	8 CAPUCHONES C/ RESORTE		CH-40	149
						4 CAPUCHONES C/ RESORTE		CH-49	
MKC TURBO	15-19	2.0	4	ELECTRÓNICO	MPFI	4 CAPUCHONES C/ RESORTE		CH-47	149
	15-19	2.3	4	ELECTRÓNICO	MPFI	4 CAPUCHONES C/ RESORTE		CH-47	149
	15-19	2.3	4	ELECTRÓNICO	MPFI	4 CAPUCHONES C/ RESORTE		CH-47	149
	18-19	2.0	4	ELECTRÓNICO	MPFI	4 CAPUCHONES C/ RESORTE		CH-47	149
MKS	09-14	3.7	6	ELECTRÓNICO	MPFI	6 CAPUCHONES C/ SELLO		CH-43	149
	09-16	3.7	6	ELECTRÓNICO	MPFI	6 CAPUCHONES C/ SELLO		CH-43	149
MKS TURBO	13-14	3.5	6	ELECTRÓNICO	MPFI	6 CAPUCHONES C/ SELLO		CH-43	149
	13-16	3.5	6	ELECTRÓNICO	MPFI	6 CAPUCHONES C/ SELLO		CH-43	149
MKT	10-16	3.7	6	ELECTRÓNICO	MPFI	6 CAPUCHONES C/ SELLO		CH-43	149
MKT TURBO	13-16	2.0	4	ELECTRÓNICO	MPFI	4 CAPUCHONES C/ RESORTE		CH-47	149
	13-19	3.5	6			6 CAPUCHONES C/ SELLO		CH-43	
MKX	07-10	3.5	6	ELECTRÓNICO	MPFI	6 CAPUCHONES C/ SELLO		CH-43	149
	07-10	3.5	6	ELECTRÓNICO	MPFI	6 CAPUCHONES C/ SELLO		CH-43	149
	11-15	3.7	6	ELECTRÓNICO	MPFI	6 CAPUCHONES C/ SELLO		CH-43	149
	11-16	3.7	6	ELECTRÓNICO	MPFI	6 CAPUCHONES C/ SELLO		CH-43	149
MKZ	07-12	3.5	6	ELECTRÓNICO	MPFI	6 CAPUCHONES C/ SELLO		CH-43	149
	07-12	3.5	6	ELECTRÓNICO	MPFI	6 CAPUCHONES C/ SELLO		CH-43	149
	13-16	3.7	6	ELECTRÓNICO	MPFI	6 CAPUCHONES C/ SELLO		CH-43	149

LINCOLN						EPDM	MEZCLA DE SILICÓN	SILICÓN 100% PURO		
APLICACIÓN	AÑO	LTS.	CIL.	ENCENDIDO	SISTEMA INYECCIÓN	OBSERVACIONES	No. LANCER	No. MAG PLUS		
MKZ	13-16	3.7	6	ELECTRÓNICO	MPFI	6 CAPUCHONES C/ SELLO		CH-43	149	
MKZ HIBRIDO	11-12	2.5	4	ELECTRÓNICO	MPFI	4 CAPUCHONES C/ RESORTE		CH-02	148	
	13-20	2.0								
	18-20	2.0	4	ELECTRÓNICO	MPFI	4 CAPUCHONES C/ RESORTE		CH-02	148	
MKZ TURBO	13-19	2.0	4	ELECTRÓNICO	MPFI	4 CAPUCHONES C/ RESORTE		CH-47	149	
	13-20	2.0	4	ELECTRÓNICO	MPFI	4 CAPUCHONES C/ RESORTE		CH-47	149	
NAVIGATOR	05-08	5.4	8	ELECTRÓNICO	MPFI	4 CAPUCHONES C/RESORTE CAPUCHON NEGRO		CH-03	148	
	05-08	5.4	8	ELECTRÓNICO	MPFI	4 CAPUCHONES C/RESORTE CAPUCHON NEGRO		CH-03	148	
	08-14	5.4	8	ELECTRÓNICO	MPFI	4 CAPUCHONES C/RESORTE CAPUCHON CAFÉ		CH-41	149	
	08-14	5.4	8	ELECTRÓNICO	MPFI	4 CAPUCHONES C/RESORTE CAPUCHON CAFÉ		CH-41	149	
	98-99	5.4	8	ELECTRÓNICO	MPFI	4 CAPUCHONES C/ RESORTE		CH-04	148	
	98-99	5.4	8	ELECTRÓNICO	MPFI	4 CAPUCHONES C/ RESORTE		CH-04	148	
	98-99	5.4	8	ELECTRÓNICO	MPFI	8 CAPUCHONES C/ RESORTE		CH-08	148	
	98-99	5.4	8	ELECTRÓNICO	MPFI	8 CAPUCHONES C/ RESORTE		CH-08	148	
	99-04	5.4	8	ELECTRÓNICO	MPFI	8 CAPUCHONES C/ RESORTE		CH-40	149	
	99-04	5.4	8	ELECTRÓNICO	MPFI	8 CAPUCHONES C/ RESORTE		CH-40	149	
	99-04	5.4	8	ELECTRÓNICO	MPFI	4 CAPUCHONES C/ RESORTE		CH-49	149	
	99-04	5.4	8	ELECTRÓNICO	MPFI	4 CAPUCHONES C/ RESORTE		CH-49	149	
NAVIGATOR TURBO	15-17	3.5	6	ELECTRÓNICO	MPFI	6 CAPUCHONES C/ SELLO		CH-43	149	
	15-17	3.5	6	ELECTRÓNICO	MPFI	6 CAPUCHONES C/ SELLO		CH-43	149	
TOWN CAR	98-07	4.6	8	ELECTRÓNICO	MPFI	4 CAPUCHONES C/ RESORTE		CH-04	148	
						8 CAPUCHONES C/ RESORTE		CH-08		
	98-11	4.6	8	ELECTRÓNICO	MPFI	4 CAPUCHONES C/ RESORTE		CH-04	148	
						8 CAPUCHONES C/ RESORTE		CH-08		
ZEPHYR	2006	3.0	6	ELECTRÓNICO	MPFI	6 CAPUCHONES C/ RESORTE		CH-15	148	
	2006	3.0	6	ELECTRÓNICO	MPFI	6 CAPUCHONES C/ RESORTE		CH-15	148	

MAZDA						EPDM	MEZCLA DE SILICÓN	SILICÓN 100% PURO		
APLICACIÓN	AÑO	LTS.	CIL.	ENCENDIDO	SISTEMA INYECCIÓN	OBSERVACIONES	No. LANCER	No. MAG PLUS		
3	04-05	2.0	4	ELECTRÓNICO	MPFI	4 CAPUCHONES C/ RESORTE		CH-02	148	
		2.3								
	06-09	2.3	4	ELECTRÓNICO	MPFI	4 CAPUCHONES C/ RESORTE		CH-140	151	
	06-09	2.3	4	ELECTRÓNICO	MPFI	4 CAPUCHONES C/ RESORTE		CH-140	151	
	06-13	2.0	4	ELECTRÓNICO	MPFI	4 CAPUCHONES C/ RESORTE		CH-140	151	
	06-13	2.0	4	ELECTRÓNICO	MPFI	4 CAPUCHONES C/ RESORTE		CH-140	151	
	10-13	2.5	4	ELECTRÓNICO	MPFI	4 CAPUCHONES C/ RESORTE		CH-140	151	
	10-13	2.5	4	ELECTRÓNICO	MPFI	4 CAPUCHONES C/ RESORTE		CH-140	151	
3 SPORT	2012	2.0	4	ELECTRÓNICO	MPFI	4 CAPUCHONES C/ RESORTE		CH-140	151	
		2.5								
6	2005	2.3	4	ELECTRÓNICO	MPFI	4 CAPUCHONES C/ RESORTE		CH-02	148	
	03-08	3.0	6			6 CAPUCHONES C/ RESORTE		CH-130	151	
	06-08	2.3	4	ELECTRÓNICO	MPFI	4 CAPUCHONES C/ RESORTE		CH-140	151	
	06-08	2.3	4	ELECTRÓNICO	MPFI	4 CAPUCHONES C/ RESORTE		CH-140	151	
	06-08	3.0	6	ELECTRÓNICO	MPFI	6 CAPUCHONES C/ RESORTE		CH-130	151	
	09-13	2.5	4			4 CAPUCHONES C/ RESORTE		CH-140	151	
	09-13	2.5	4	ELECTRÓNICO	MPFI	4 CAPUCHONES C/ RESORTE		CH-140	151	
	09-13	3.7	6	ELECTRÓNICO	MPFI	6 CAPUCHONES C/ SELLO		CH-43	149	
	09-13	3.7	6	ELECTRÓNICO	MPFI	6 CAPUCHONES C/ SELLO		CH-43	149	
	CX-7	10-12	2.5	4	ELECTRÓNICO	MPFI	4 CAPUCHONES C/ RESORTE		CH-140	151
2.5			4				ELECTRÓNICO		MPFI	4 CAPUCHONES C/ RESORTE
CX-7 TURBO	07-12	2.3	4	ELECTRÓNICO	MPFI	4 CAPUCHONES C/ RESORTE		CH-140	151	
		2.3				4		ELECTRÓNICO	MPFI	4 CAPUCHONES C/ RESORTE
CX-9	2007	3.5	6	ELECTRÓNICO	MPFI	6 CAPUCHONES C/ SELLO		CH-43	149	
	2007	3.5	6	ELECTRÓNICO	MPFI	6 CAPUCHONES C/ SELLO		CH-43	149	
	08-15	3.7	6	ELECTRÓNICO	MPFI	6 CAPUCHONES C/ SELLO		CH-43	149	
	08-15	3.7	6	ELECTRÓNICO	MPFI	6 CAPUCHONES C/ SELLO		CH-43	149	
MPV	02-06	3.0	6	ELECTRÓNICO	MPFI	6 CAPUCHONES C/ RESORTE		CH-130	151	
MX-5	2014	2.0	4	ELECTRÓNICO	MPFI	4 CAPUCHONES C/ RESORTE		CH-140	151	
	06-08									
	10-12									



www.kem.com.mx

MAZDA							EPDM	MEZCLA DE SILICÓN	SILICÓN 100% PURO	
APLICACIÓN	AÑO	LTS.	CIL.	ENCENDIDO	SISTEMA INYECCIÓN	OBSERVACIONES	No. LANCER	No. MAG PLUS		
MX-5 MIATA	06-14	2.0	4	ELECTRÓNICO	MPFI	4 CAPUCHONES C/ RESORTE		CH-140	151	
	06-15	2.0	4	ELECTRÓNICO	MPFI	4 CAPUCHONES C/ RESORTE		CH-140	151	
PROTEGE	99-03	1.6	4	ELECTRÓNICO	MPFI	2 CAPUCHONES C/ RESORTE		CH-141	151	
TRIBUTE	2008	2.3	4	ELECTRÓNICO	MPFI	4 CAPUCHONES C/ RESORTE		CH-02	148	
	2009	3.0	6			6 CAPUCHONES C/ RESORTE		CH-15		
	01-06	3.0	6			6 CAPUCHONES C/ RESORTE		CH-22		149
	05-06	2.3	4			4 CAPUCHONES C/ RESORTE		CH-02		148
	08-11	3.0	6			6 CAPUCHONES C/ RESORTE		CH-22		149
09-11	2.5	4	4 CAPUCHONES C/ RESORTE		CH-02		148			

MERCEDES BENZ							EPDM	MEZCLA DE SILICÓN	SILICÓN 100% PURO
APLICACIÓN	AÑO	LTS.	CIL.	ENCENDIDO	SISTEMA INYECCIÓN	OBSERVACIONES	No. LANCER	No. MAG PLUS	
300CE	1993	3.2	6	ELECTRÓNICO	MPFI	6 CAPUCHONES		CH-82	142
300E	1993	2.8	6	ELECTRÓNICO	MPFI	6 CAPUCHONES		CH-82	150
		3.2							
300SE	1993	3.2	6	ELECTRÓNICO	MPFI	6 CAPUCHONES		CH-82	150
300TE	1993	3.2	6	ELECTRÓNICO	MPFI	6 CAPUCHONES		CH-82	150
C230	06-09	2.5	6	ELECTRÓNICO	MPFI	6 CAPUCHONES C/ RESORTE		CH-83	150
	97-00	2.3	4	ELECTRÓNICO	MPFI	4 CAPUCHONES		CH-80	150
	97-00	2.3	4	ELECTRÓNICO	MPFI	4 CAPUCHONES		CH-80	150
C250	10-11	2.5	6	ELECTRÓNICO	MPFI	6 CAPUCHONES C/ RESORTE		CH-83	150
C280	06-07	3.0	6	ELECTRÓNICO	MPFI	6 CAPUCHONES C/ RESORTE		CH-83	150
	06-07	3.0	6	ELECTRÓNICO	MPFI	6 CAPUCHONES C/ RESORTE		CH-83	150
	94-97	2.8	6	ELECTRÓNICO	MPFI	6 CAPUCHONES		CH-82	
	95-97	2.8				6 CAPUCHONES		CH-82	150
C300	08-12	3.0	6	ELECTRÓNICO	MPFI	6 CAPUCHONES C/ RESORTE		CH-83	150
C350	06-11	3.5	6	ELECTRÓNICO	MPFI	6 CAPUCHONES C/ RESORTE		CH-83	150
C36 AMG	95-97	3.6	6	ELECTRÓNICO	MPFI	6 CAPUCHONES		CH-82	150
	95-97	3.6	6	ELECTRÓNICO	MPFI	6 CAPUCHONES		CH-82	150
CL550	07-10	5.5	8	ELECTRÓNICO	MPFI	4 CAPUCHONES C/ RESORTE		CH-81	150

| ◆ 7 mm | ■ 8 mm | VEHÍCULOS IMPORTADOS

www.kem.com.mx



MERCEDES BENZ							EPDM	MEZCLA DE SILICÓN	SILICÓN 100% PURO
APLICACIÓN	AÑO	LTS.	CIL.	ENCENDIDO	SISTEMA INYECCIÓN	OBSERVACIONES	No. LANCER	No. MAG PLUS	
CLK350	06-09	3.5	6	ELECTRÓNICO	MPFI	6 CAPUCHONES C/ RESORTE		CH-83	150
	06-09	3.5	6	ELECTRÓNICO	MPFI	6 CAPUCHONES C/ RESORTE		CH-83	150
CLK550	07-09	5.5	8	ELECTRÓNICO	MPFI	4 CAPUCHONES C/ RESORTE		CH-81	150
CLS550	07-11	5.5	8	ELECTRÓNICO	MPFI	4 CAPUCHONES C/ RESORTE		CH-81	150
E280	07-08	3.0	6	ELECTRÓNICO	MPFI	6 CAPUCHONES C/ RESORTE		CH-83	150
E300	08-09	3.0	6	ELECTRÓNICO	MPFI	6 CAPUCHONES C/ RESORTE		CH-83	150
E320	94-97	3.2	6	ELECTRÓNICO	MPFI	6 CAPUCHONES		CH-82	150
	96-97	3.2	6	ELECTRÓNICO	MPFI	6 CAPUCHONES		CH-82	150
E350	06-11	3.5	6	ELECTRÓNICO	MPFI	6 CAPUCHONES C/ RESORTE		CH-83	150
	06-13	3.5	6	ELECTRÓNICO	MPFI	6 CAPUCHONES C/ RESORTE		CH-83	150
E550	07-11	5.5	8	ELECTRÓNICO	MPFI	4 CAPUCHONES C/ RESORTE		CH-81	150
G550	09-12	5.5	8	ELECTRÓNICO	MPFI	4 CAPUCHONES C/ RESORTE		CH-81	150
GL320	2009	3.0	6	ELECTRÓNICO	MPFI	6 CAPUCHONES C/ RESORTE		CH-83	150
GL450	07-09	4.7	8	ELECTRÓNICO	MPFI	4 CAPUCHONES C/ RESORTE		CH-81	150
	07-09	4.7	8	ELECTRÓNICO	MPFI	4 CAPUCHONES C/ RESORTE		CH-81	150
	07-12	4.6				4 CAPUCHONES C/ RESORTE		CH-81	150
GL550	08-12	5.5	8	ELECTRÓNICO	MPFI	4 CAPUCHONES C/ RESORTE		CH-81	150
GLK350	10-12	3.5	6	ELECTRÓNICO	MPFI	6 CAPUCHONES C/ RESORTE		CH-83	150
	10-12	3.5	6	ELECTRÓNICO	MPFI	6 CAPUCHONES C/ RESORTE		CH-83	150
ML350	06-11	3.5	6	ELECTRÓNICO	MPFI	6 CAPUCHONES C/ RESORTE		CH-83	150
	06-11	3.5	6	ELECTRÓNICO	MPFI	6 CAPUCHONES C/ RESORTE		CH-83	150
	10-11	3.0				4 CAPUCHONES C/ RESORTE		CH-81	150
ML450	10-11	5.5	8	ELECTRÓNICO	MPFI	4 CAPUCHONES C/ RESORTE		CH-81	150
ML450	10-11	3.5	6	ELECTRÓNICO	MPFI	6 CAPUCHONES C/ RESORTE		CH-83	150
ML550	08-11	5.5	8	ELECTRÓNICO	MPFI	4 CAPUCHONES C/ RESORTE		CH-81	150

| VEHÍCULOS IMPORTADOS | ◆ 7 mm | ■ 8 mm |

MERCEDES BENZ

							EPDM	MEZCLA DE SILICÓN	SILICÓN 100% PURO			
APLICACIÓN	AÑO	LTS.	CIL.	ENCENDIDO	SISTEMA INYECCIÓN	OBSERVACIONES	No. LANCER	No. MAG PLUS				
R350	06-11	3.5	6	ELECTRÓNICO	MPFI	6 CAPUCHONES C/ RESORTE		CH-83			150	
	06-13	3.5	6	ELECTRÓNICO	MPFI	6 CAPUCHONES C/ RESORTE		CH-83			150	
S320	94-99	3.2	6	ELECTRÓNICO	MPFI	6 CAPUCHONES		CH-82			150	
S400	10-13	3.5	6	ELECTRÓNICO	MPFI	6 CAPUCHONES C/ RESORTE		CH-83			150	
S450	08-11	4.6	8	ELECTRÓNICO	MPFI	4 CAPUCHONES C/ RESORTE		CH-81			150	
S500	07-08	5.5	8	ELECTRÓNICO	MPFI	4 CAPUCHONES C/ RESORTE		CH-81			150	
	07-08	5.5	8	ELECTRÓNICO	MPFI	4 CAPUCHONES C/ RESORTE		CH-81			150	
S550	07-11	5.5	8	ELECTRÓNICO	MPFI	4 CAPUCHONES C/ RESORTE		CH-81			150	
SL320	94-97	3.2	6	ELECTRÓNICO	MPFI	6 CAPUCHONES		CH-82			150	
	95-97	3.2	6	ELECTRÓNICO	MPFI	6 CAPUCHONES		CH-82			150	
SL550	07-12	5.5	8	ELECTRÓNICO	MPFI	4 CAPUCHONES C/ RESORTE		CH-81			150	
SLK230	1998	2.3	4	ELECTRÓNICO	MPFI	4 CAPUCHONES		CH-80			150	
	98-00	2.3	4	ELECTRÓNICO	MPFI	4 CAPUCHONES		CH-80			150	
SLK280	06-08	3.0	6	ELECTRÓNICO	MPFI	6 CAPUCHONES C/ RESORTE		CH-83			150	
SLK300	09-11	3.0	6	ELECTRÓNICO	MPFI	6 CAPUCHONES C/ RESORTE		CH-83			150	
SLK350	05-11	3.5	6	ELECTRÓNICO	MPFI	6 CAPUCHONES C/ RESORTE		CH-83			150	
	05-11	3.5	6	ELECTRÓNICO	MPFI	6 CAPUCHONES C/ RESORTE		CH-83			150	
SLK55 AMG	2011	5.4	8	ELECTRÓNICO	MPFI	4 CAPUCHONES C/ RESORTE		CH-81			150	
	2011	5.5	8	ELECTRÓNICO	MPFI	4 CAPUCHONES C/ RESORTE		CH-81			150	
	2011	5.5	8	ELECTRÓNICO	MPFI	4 CAPUCHONES C/ RESORTE		CH-81			150	

MERCURY

							EPDM	MEZCLA DE SILICÓN	SILICÓN 100% PURO			
APLICACIÓN	AÑO	LTS.	CIL.	ENCENDIDO	SISTEMA INYECCIÓN	OBSERVACIONES	No. LANCER	No. MAG PLUS				
GRAND MARQUIS	98-11	4.6	8	ELECTRÓNICO	MPFI	4 CAPUCHONES C/ RESORTE		CH-04			148	
						8 CAPUCHONES C/ RESORTE		CH-08				
MARAUDER	03-04	4.6	8	ELECTRÓNICO	MPFI	8 CAPUCHONES C/ RESORTE		CH-40			149	

◆ 7 mm | ■ 8 mm | VEHÍCULOS IMPORTADOS

MERCURY

							EPDM	MEZCLA DE SILICÓN	SILICÓN 100% PURO			
APLICACIÓN	AÑO	LTS.	CIL.	ENCENDIDO	SISTEMA INYECCIÓN	OBSERVACIONES	No. LANCER	No. MAG PLUS				
MARAUDER	03-04	4.6	8	ELECTRÓNICO	MPFI	4 CAPUCHONES C/ RESORTE		CH-49			149	
MARINER	05-06	3.0	6	ELECTRÓNICO	MPFI	6 CAPUCHONES C/ RESORTE		CH-130			151	
	05-06	3.0	6	ELECTRÓNICO	MPFI	6 CAPUCHONES C/ RESORTE		CH-130			151	
	05-08	2.3	4			4 CAPUCHONES C/ RESORTE		CH-02		148		
	07-08	3.0	6	ELECTRÓNICO	MPFI	6 CAPUCHONES C/ RESORTE		CH-22			149	
	07-08	3.0	6	ELECTRÓNICO	MPFI	6 CAPUCHONES C/ RESORTE		CH-22			149	
	09-11	2.5	4			4 CAPUCHONES C/ RESORTE		CH-02		148		
	09-11	3.0	6	ELECTRÓNICO	MPFI	6 CAPUCHONES C/ RESORTE		CH-15			148	
	09-11	3.0	6	ELECTRÓNICO	MPFI	6 CAPUCHONES C/ RESORTE		CH-15			148	
MARINER HIBRIDO	09-11	2.5	4	ELECTRÓNICO	MPFI	4 CAPUCHONES C/ RESORTE		CH-02			148	
MILAN	06-09	2.3	4	ELECTRÓNICO	MPFI	4 CAPUCHONES C/ RESORTE		CH-42			149	
	06-11	3.0	6			6 CAPUCHONES C/ RESORTE		CH-15		148		
	07-08	3.0	6	ELECTRÓNICO	MPFI	6 CAPUCHONES C/ RESORTE		CH-15			148	
	10-11	2.5	4	ELECTRÓNICO	MPFI	4 CAPUCHONES C/ RESORTE		CH-02			148	
MILAN HIBRIDO	10-11	2.5	4	ELECTRÓNICO	MPFI	4 CAPUCHONES C/ RESORTE		CH-02			148	
MONTEGO	05-07	3.0	6	ELECTRÓNICO	MPFI	6 CAPUCHONES C/ RESORTE		CH-22			149	
	05-07	3.0	6	ELECTRÓNICO	MPFI	6 CAPUCHONES C/ RESORTE		CH-22			149	
MOUNTAINEER	02-05					4 CAPUCHONES C/ RESORTE		CH-04			148	
						8 CAPUCHONES C/ RESORTE		CH-08				
	06-08	4.6	8	ELECTRÓNICO	MPFI	4 CAPUCHONES C/RESORTE CAPUCHON NEGRO		CH-03				
	08-10					4 CAPUCHONES C/RESORTE CAPUCHON CAFÉ		CH-41			149	
SABLE	2000	3.0	6	ELECTRÓNICO	MPFI	6 CAPUCHONES C/ RESORTE		CH-22			149	
	2000	3.0	6	ELECTRÓNICO	MPFI	6 CAPUCHONES C/ RESORTE		CH-22			149	
	2004	3.0	6	ELECTRÓNICO	MPFI	6 CAPUCHONES C/ RESORTE		CH-22			149	
	2004	3.0	6	ELECTRÓNICO	MPFI	6 CAPUCHONES C/ RESORTE		CH-22			149	
	2005					6 CAPUCHONES C/ RESORTE		CH-130		151		
08-09	3.5				6 CAPUCHONES C/ SELLO		CH-43			149		

VEHÍCULOS IMPORTADOS | ◆ 7 mm | ■ 8 mm

MITSUBISHI							EPDM	MEZCLA DE SILICÓN	SILICÓN 100% PURO				
APLICACIÓN	AÑO	LTS.	CIL.	ENCENDIDO	SISTEMA INYECCIÓN	OBSERVACIONES	No. LANCER	No. MAG PLUS					
ECLIPSE	00-05	2.4	4	ELECTRÓNICO	MPFI	4 CAPUCHONES C/ RESORTE			CH-26	149			
GALANT	99-03	2.4	4	ELECTRÓNICO	MPFI	4 CAPUCHONES C/ RESORTE			CH-26	149			
GRANDIS	07-08	2.4	4	ELECTRÓNICO	MPFI	4 CAPUCHONES C/ RESORTE			CH-29	149			
	07-08	2.4	4	ELECTRÓNICO	MPFI	4 CAPUCHONES C/ RESORTE			CH-29	149			
L200	08-15	2.4	4	ELECTRÓNICO	MPFI	4 CAPUCHONES C/ RESORTE			CH-29	149			
LANCER	02-07	2.0	4	ELECTRÓNICO	MPFI	4 CAPUCHONES C/ RESORTE			CH-26	149			
	04-07	2.0	4	ELECTRÓNICO	MPFI	4 CAPUCHONES C/ RESORTE			CH-26	149			
	08-16								CH-29				
	08-17	2.0	4	ELECTRÓNICO	MPFI	4 CAPUCHONES C/ RESORTE			CH-29	149			
	09-15	2.4	4	ELECTRÓNICO	MPFI	4 CAPUCHONES C/ RESORTE			CH-29	149			
09-17	2.4	4	ELECTRÓNICO	MPFI	4 CAPUCHONES C/ RESORTE			CH-29	149				
MIRAGE	97-02	1.8	4	ELECTRÓNICO	MPFI	4 CAPUCHONES C/ RESORTE			CH-26	149			
MONTERO	03-06	3.8	6	ELECTRÓNICO	MPFI	3 CAPUCHONES C/ RESORTE			CH-31	149			
	03-06	3.8	6	ELECTRÓNICO	MPFI	3 CAPUCHONES C/ RESORTE			CH-31	149			
OUTLANDER	2003	2.4	4	ELECTRÓNICO	MPFI	4 CAPUCHONES C/ RESORTE			CH-26	149			
	07-13	2.4	4	ELECTRÓNICO	MPFI	4 CAPUCHONES C/ RESORTE			CH-29	149			
	07-13	2.4	4	ELECTRÓNICO	MPFI	4 CAPUCHONES C/ RESORTE			CH-29	149			
	07-13	3.0	6	ELECTRÓNICO	MPFI	4 CAPUCHONES C/ RESORTE			CH-29	149			
	07-16	3.0	6	ELECTRÓNICO	MPFI	4 CAPUCHONES C/ RESORTE			CH-29	149			
OUTLANDER SPORT	11-14	2.0	4	ELECTRÓNICO	MPFI	4 CAPUCHONES C/ RESORTE			CH-29	149			
RAIDER	2009	3.7	6	ELECTRÓNICO	MPFI	3 CAPUCHONES C/ RESORTE			CH-27	149			
	06-07	4.7	8						4 CAPUCHONES C/ RESORTE Y SELLO				CH-35
	06-08	3.7	6						6 CAPUCHONES C/ RESORTE Y SELLO				CH-34
RVR	2011	2.0	4	ELECTRÓNICO	MPFI	4 CAPUCHONES C/ RESORTE			CH-29	149			

NISSAN							EPDM	MEZCLA DE SILICÓN	SILICÓN 100% PURO			
APLICACIÓN	AÑO	LTS.	CIL.	ENCENDIDO	SISTEMA INYECCIÓN	OBSERVACIONES	No. LANCER	No. MAG PLUS				
350Z	03-06	3.5	6	ELECTRÓNICO	MPFI	6 CAPUCHONES C/ RESORTE			CH-165	151		
	03-06	3.5	6	ELECTRÓNICO	MPFI	6 CAPUCHONES C/ RESORTE			CH-165	151		
ALMERA	01-05	1.8	4	ELECTRÓNICO	MPFI	4 CAPUCHONES C/ RESORTE			CH-60	149		
	03-05	1.8	4	ELECTRÓNICO	MPFI	4 CAPUCHONES C/ RESORTE			CH-60	149		
ALTIMA	02-06	2.5	4	ELECTRÓNICO	MPFI	4 CAPUCHONES C/ RESORTE			CH-66	150		
	02-06	2.5	4	ELECTRÓNICO	MPFI	4 CAPUCHONES C/ RESORTE			CH-66	150		
	07-12	2.5	4	ELECTRÓNICO	MPFI	4 CAPUCHONES C/ RESORTE			CH-68	150		
	07-12	2.5	4	ELECTRÓNICO	MPFI	4 CAPUCHONES C/ RESORTE			CH-68	150		
	13-18	2.5	4	ELECTRÓNICO	MPFI	4 CAPUCHONES C/ RESORTE			CH-163	151		
13-18	2.5	4	ELECTRÓNICO	MPFI	4 CAPUCHONES C/ RESORTE			CH-163	151			
ALTIMA SE	02-06	3.5	6	ELECTRÓNICO	MPFI	6 CAPUCHONES C/ RESORTE			CH-165	151		
	02-06	3.5	6	ELECTRÓNICO	MPFI	6 CAPUCHONES C/ RESORTE			CH-165	151		
APRIO	08-10	1.6	4	ELECTRÓNICO	MPFI	4 CAPUCHONES C/ RESORTE Y SELLO			CH-161	151		
ARMADA	05-06	5.6	8	ELECTRÓNICO	MPFI	4 CAPUCHONES C/ RESORTE			CH-64	150		
	05-06	5.6	8	ELECTRÓNICO	MPFI	4 CAPUCHONES C/ RESORTE			CH-64	150		
CUBE	09-14	1.8	4	ELECTRÓNICO	MPFI	4 CAPUCHONES C/ RESORTE			CH-68	150		
FRONTIER	05-15	2.5	4	ELECTRÓNICO	MPFI	4 CAPUCHONES C/ RESORTE			CH-162	151		
FRONTIER PRO-4X	05-21	4.0	6	ELECTRÓNICO	MPFI	6 CAPUCHONES C/ RESORTE			CH-165	151		
	08-21	4.0	6	ELECTRÓNICO	MPFI	6 CAPUCHONES C/ RESORTE			CH-165	151		
JUKE TURBO	11-17	1.6	4	ELECTRÓNICO	MPFI	4 CAPUCHONES C/ RESORTE			CH-67	150		
	12-17	1.6	4	ELECTRÓNICO	MPFI	4 CAPUCHONES C/ RESORTE			CH-67	150		
KICKS	17-22	1.6	4	ELECTRÓNICO	MPFI	4 CAPUCHONES C/ RESORTE			CH-162	151		
MARCH	12-22	1.6	4	ELECTRÓNICO	MPFI	4 CAPUCHONES C/ RESORTE			CH-68	150		
MAXIMA	95-01	3.0	6	ELECTRÓNICO	MPFI	6 CAPUCHONES C/RESORTE BOBINA DISEÑO MITSUBISHI			CH-62	149		

NISSAN							EPDM	MEZCLA DE SILICÓN	SILICÓN 100% PURO
APLICACIÓN	AÑO	LTS.	CIL.	ENCENDIDO	SISTEMA INYECCIÓN	OBSERVACIONES	No. LANCER	No. MAG PLUS	
MAXIMA	95-01	3.0	6	ELECTRÓNICO	MPFI	6 CAPUCHONES C/RESORTE BOBINA DISEÑO MITSUBISHI		CH-62	149
	95-01	3.0	6	ELECTRÓNICO	MPFI	6 CAPUCHONES C/RESORTE BOBINA DISEÑO HANSHIN		CH-63	150
	95-01	3.0	6	ELECTRÓNICO	MPFI	6 CAPUCHONES C/RESORTE BOBINA DISEÑO HANSHIN		CH-63	150
MAXIMA SE	02-08	3.5	6	ELECTRÓNICO	MPFI	6 CAPUCHONES C/RESORTE		CH-165	151
	03-08	3.5	6	ELECTRÓNICO	MPFI	6 CAPUCHONES C/RESORTE		CH-165	151
MICRA	05-07	1.4	4	ELECTRÓNICO	MPFI	4 CAPUCHONES C/RESORTE		CH-164	150
	05-07	1.4	4	ELECTRÓNICO	MPFI	4 CAPUCHONES C/RESORTE		CH-164	150
MURANO	03-08	3.5	6	ELECTRÓNICO	MPFI	6 CAPUCHONES C/RESORTE		CH-165	151
	04-08	3.5	6	ELECTRÓNICO	MPFI	6 CAPUCHONES C/RESORTE		CH-165	151
NOTE	14-19	1.6	4	ELECTRÓNICO	MPFI	4 CAPUCHONES C/RESORTE		CH-162	151
NP300	16-22	2.5	4	ELECTRÓNICO	MPFI	4 CAPUCHONES C/RESORTE		CH-163	151
NP300 FRONTIER	16-22	2.5	4	ELECTRÓNICO	MPFI	4 CAPUCHONES C/RESORTE		CH-163	151
NV1500	12-19	4.0	6	ELECTRÓNICO	MPFI	6 CAPUCHONES C/RESORTE		CH-165	151
NV2500	12-20	4.0	6	ELECTRÓNICO	MPFI	6 CAPUCHONES C/RESORTE		CH-165	151
	13-15	4.0	6	ELECTRÓNICO	MPFI	6 CAPUCHONES C/RESORTE		CH-165	151
NV3500	12-19	4.0	6	ELECTRÓNICO	MPFI	6 CAPUCHONES C/RESORTE		CH-165	151
PATHFINDER	2000	3.3	6	ELECTRÓNICO	MPFI	6 CAPUCHONES C/RESORTE		CH-61	149
	2000	3.3	6	ELECTRÓNICO	MPFI	6 CAPUCHONES C/RESORTE		CH-61	149
	2001	3.5	6	ELECTRÓNICO	MPFI	6 CAPUCHONES C/RESORTE		CH-61	149
	2001	3.5	6	ELECTRÓNICO	MPFI	6 CAPUCHONES C/RESORTE		CH-61	149
	05-12	4.0	6	ELECTRÓNICO	MPFI	6 CAPUCHONES C/RESORTE		CH-165	151
	05-12	4.0	6	ELECTRÓNICO	MPFI	6 CAPUCHONES C/RESORTE		CH-165	151
PATHFINDER ARMADA	2004	5.6	8	ELECTRÓNICO	MPFI	4 CAPUCHONES C/RESORTE		CH-64	150
	2004	5.6	8	ELECTRÓNICO	MPFI	4 CAPUCHONES C/RESORTE		CH-64	150

◆ 7 mm | ■ 8 mm | VEHÍCULOS IMPORTADOS

NISSAN							EPDM	MEZCLA DE SILICÓN	SILICÓN 100% PURO
APLICACIÓN	AÑO	LTS.	CIL.	ENCENDIDO	SISTEMA INYECCIÓN	OBSERVACIONES	No. LANCER	No. MAG PLUS	
PATHFINDER LE	01-04	3.5	6	ELECTRÓNICO	MPFI	6 CAPUCHONES C/RESORTE		CH-165	151
	01-04	3.5	6	ELECTRÓNICO	MPFI	6 CAPUCHONES C/RESORTE		CH-165	151
PLATINA	02-10	1.6	4	ELECTRÓNICO	MPFI	4 CAPUCHONES C/RESORTE Y SELLO		CH-161	151
QUEST	04-08	3.5	6	ELECTRÓNICO	MPFI	6 CAPUCHONES C/RESORTE		CH-165	151
	04-09	3.5	6	ELECTRÓNICO	MPFI	6 CAPUCHONES C/RESORTE		CH-165	151
ROGUE	08-14	2.5	4	ELECTRÓNICO	MPFI	4 CAPUCHONES C/RESORTE		CH-68	150
	08-19	2.5	4	ELECTRÓNICO	MPFI	4 CAPUCHONES C/RESORTE		CH-68	150
	17-18	2.0	4	ELECTRÓNICO	MPFI	4 CAPUCHONES C/RESORTE		CH-68	150
ROGUE SELECT	14-15	2.5	4	ELECTRÓNICO	MPFI	4 CAPUCHONES C/RESORTE		CH-68	150
SENTRA	07-12	2.0	4	ELECTRÓNICO	MPFI	4 CAPUCHONES C/RESORTE		CH-65	150
	07-12	2.0	4	ELECTRÓNICO	MPFI	4 CAPUCHONES C/RESORTE		CH-65	150
	13-19	1.8	4	ELECTRÓNICO	MPFI	4 CAPUCHONES C/RESORTE		CH-163	151
	13-19	1.8	4	ELECTRÓNICO	MPFI	4 CAPUCHONES C/RESORTE		CH-163	151
SENTRA NISMO	17-19	1.6	4	ELECTRÓNICO	MPFI	4 CAPUCHONES C/RESORTE		CH-67	150
	18-19	1.6	4	ELECTRÓNICO	MPFI	4 CAPUCHONES C/RESORTE		CH-67	150
SENTRA SE-R	02-06	2.5	4	ELECTRÓNICO	MPFI	4 CAPUCHONES C/RESORTE		CH-66	150
	02-06	2.5	4	ELECTRÓNICO	MPFI	4 CAPUCHONES C/RESORTE		CH-66	150
	07-12	2.5	4	ELECTRÓNICO	MPFI	4 CAPUCHONES C/RESORTE		CH-68	150
	07-12	2.5	4	ELECTRÓNICO	MPFI	4 CAPUCHONES C/RESORTE		CH-68	150
SENTRA XE / GXE	02-06	1.8	4	ELECTRÓNICO	MPFI	4 CAPUCHONES C/RESORTE		CH-60	149
	02-06	1.8	4	ELECTRÓNICO	MPFI	4 CAPUCHONES C/RESORTE		CH-60	149
TIIDA	07-18	1.8	4	ELECTRÓNICO	MPFI	4 CAPUCHONES C/RESORTE		CH-65	150
	13-18	1.6	4	ELECTRÓNICO	MPFI	4 CAPUCHONES C/RESORTE		CH-68	
TITAN	04-07	5.6	8	ELECTRÓNICO	MPFI	4 CAPUCHONES C/RESORTE		CH-64	150
	04-07	5.6	8	ELECTRÓNICO	MPFI	4 CAPUCHONES C/RESORTE		CH-64	150
URVAN NV350	14-18	2.5	4	ELECTRÓNICO	MPFI	4 CAPUCHONES C/RESORTE		CH-68	150
	20-22						CH-162	151	
V-DRIVE	20-22	1.6	4	ELECTRÓNICO	MPFI	4 CAPUCHONES C/RESORTE		CH-162	151

VEHÍCULOS IMPORTADOS | ◆ 7 mm | ■ 8 mm |

NISSAN							EPDM	MEZCLA DE SILICÓN	SILICÓN 100% PURO
APLICACIÓN	AÑO	LTS.	CIL.	ENCENDIDO	SISTEMA INYECCIÓN	OBSERVACIONES	No. LANCER	No. MAG PLUS	
VERSA	07-11	1.8	4	ELECTRÓNICO	MPFI	4 CAPUCHONES C/ RESORTE		CH-162	151
	12-19	1.6	4	ELECTRÓNICO	MPFI	4 CAPUCHONES C/ RESORTE		CH-162	151
	12-19	1.6	4	ELECTRÓNICO	MPFI	4 CAPUCHONES C/ RESORTE		CH-162	151
	20-22	1.6	4	ELECTRÓNICO	MPFI	4 CAPUCHONES C/ RESORTE		CH-162	151
XTERRA	05-07	4.0	6	ELECTRÓNICO	MPFI	6 CAPUCHONES C/ RESORTE		CH-165	151
	05-15	4.0	6	ELECTRÓNICO	MPFI	6 CAPUCHONES C/ RESORTE		CH-165	151
X-TRAIL	2008	2.5	4	ELECTRÓNICO	MPFI	4 CAPUCHONES C/ RESORTE		CH-68	150
	2010								
	2013								
	02-07								
	11-12								
	14-17								
18-22	CH-162	151							
	18-22							CH-163	

OLDSMOBILE							EPDM	MEZCLA DE SILICÓN	SILICÓN 100% PURO
APLICACIÓN	AÑO	LTS.	CIL.	ENCENDIDO	SISTEMA INYECCIÓN	OBSERVACIONES	No. LANCER	No. MAG PLUS	
ACHIEVA	92-95	2.3	4	ELECTRÓNICO	MPFI	4 CAPUCHONES (INCLUYE CLIP Y RESORTE)		CH-05	148
	96-98	2.4							
ALERO	00-04	3.4	6	ELECTRÓNICO	MPFI	PARA CAPUCHON / 6 PIEZAS		CH-195	152
	02-04	2.2	4			4 CAPUCHONES C/ RESORTE		CH-07	148
	99-01	2.4				4 CAPUCHONES (INCLUYE CLIP Y RESORTE)		CH-05	
AURORA	01-03	4.0	8	ELECTRÓNICO	MPFI	4 CAPUCHONES C/ RESORTE		CH-11	148
BRAVADA	02-04	4.2	6	ELECTRÓNICO	MPFI	6 CAPUCHONES C/ RESORTE		CH-23	149
CALAIS	1987	2.3	4	ELECTRÓNICO	MPFI	4 CAPUCHONES (INCLUYE CLIP Y RESORTE)		CH-05	148
CUTLASS CALAIS	88-91	2.3	4	ELECTRÓNICO	MPFI	4 CAPUCHONES (INCLUYE CLIP Y RESORTE)		CH-05	148
CUTLASS SUPREME	90-91	2.3	4	ELECTRÓNICO	MPFI	4 CAPUCHONES (INCLUYE CLIP Y RESORTE)		CH-05	148
SILHOUETTE	00-04	3.4	6	ELECTRÓNICO	MPFI	PARA CAPUCHON / 6 PIEZAS		CH-195	152

PEUGEOT							EPDM	MEZCLA DE SILICÓN	SILICÓN 100% PURO
APLICACIÓN	AÑO	LTS.	CIL.	ENCENDIDO	SISTEMA INYECCIÓN	OBSERVACIONES	No. LANCER	No. MAG PLUS	
206	01-08	1.4	4	ELECTRÓNICO	MPFI	4 CAPUCHONES C/ RESORTE		CH-09	148
206 SW	06-08	1.6	4	ELECTRÓNICO	MPFI	4 CAPUCHONES C/ RESORTE		CH-151	151
206 XR	03-06	1.6	4	ELECTRÓNICO	MPFI	4 CAPUCHONES C/ RESORTE		CH-151	151
206 XS	01-08	1.6	4	ELECTRÓNICO	MPFI	4 CAPUCHONES C/ RESORTE		CH-151	151
206 XT	03-08	1.6	4	ELECTRÓNICO	MPFI	4 CAPUCHONES C/ RESORTE		CH-151	151
207 COMPACT	09-11	1.6	4	ELECTRÓNICO	MPFI	4 CAPUCHONES C/ RESORTE		CH-151	151
306	1997	1.6	4	ELECTRÓNICO	MPFI	4 CAPUCHONES C/ RESORTE		CH-09	148
307 CC	01-07	2.0	4	ELECTRÓNICO	MPFI	4 CAPUCHONES C/ RESORTE		CH-09	148
307 SEDAN	2000	2.0	4	ELECTRÓNICO	MPFI	4 CAPUCHONES C/ RESORTE		CH-09	148
	05-06								
307 SW	01-06	2.0	4	ELECTRÓNICO	MPFI	4 CAPUCHONES C/ RESORTE		CH-09	148
308 TURBO	09-14	1.6	4	ELECTRÓNICO	MPFI	4 CAPUCHONES C/ RESORTE		CH-151	151
406	02-04	3.0	6	ELECTRÓNICO	MPFI	6 CAPUCHONES C/ RESORTE		CH-150	151
	03-05	2.0	4			4 CAPUCHONES C/ RESORTE		CH-09	148
407	06-08	3.0	6	ELECTRÓNICO	MPFI	6 CAPUCHONES C/ RESORTE		CH-150	151
	06-09	2.2	4			4 CAPUCHONES C/ RESORTE		CH-09	148
607	06-08	3.0	6	ELECTRÓNICO	MPFI	6 CAPUCHONES C/ RESORTE		CH-150	151
GRAND RAID	07-12	1.6	4	ELECTRÓNICO	MPFI	4 CAPUCHONES C/ RESORTE		CH-151	151
PARTNER	04-12	1.6	4	ELECTRÓNICO	MPFI	4 CAPUCHONES C/ RESORTE		CH-151	151

PONTIAC							EPDM	MEZCLA DE SILICÓN	SILICÓN 100% PURO
APLICACIÓN	AÑO	LTS.	CIL.	ENCENDIDO	SISTEMA INYECCIÓN	OBSERVACIONES	No. LANCER	No. MAG PLUS	
AZTEK	01-05	3.4	6	ELECTRÓNICO	MPFI	PARA CAPUCHON / 6 PIEZAS		CH-195	152
	01-05	3.4	6	ELECTRÓNICO	MPFI	PARA CAPUCHON / 6 PIEZAS		CH-195	152

PONTIAC							EPDM	MEZCLA DE SILICÓN	SILICÓN 100% PURO
APLICACIÓN	AÑO	LTS.	CIL.	ENCENDIDO	SISTEMA INYECCIÓN	OBSERVACIONES	No. LANCER	No. MAG PLUS	
BONNEVILLE	92-95	3.8	6	ELECTRÓNICO	MPFI	PARA CAPUCHON / 6 PIEZAS		CH-195	152
	94-95	3.8	6	ELECTRÓNICO	MPFI	PARA CAPUCHON / 6 PIEZAS		CH-195	152
FIREBIRD	98-02	5.7	8	ELECTRÓNICO	MPFI	PARA CAPUCHON / 4 PIEZAS		CH-18	148
FIREFLY	99-00	1.3	4	ELECTRÓNICO	MPFI	4 CAPUCHONES C/ RESORTE		CH-13	148
G3 MOTOR IMP.	08-09	1.6	4	ELECTRÓNICO	MPFI	4 CAPUCHONES C/ RESORTE Y SELLO		CH-190	151
G4	2006	2.4	4	ELECTRÓNICO	MPFI	4 CAPUCHONES		CH-44	149
	2006	2.4	4	ELECTRÓNICO	MPFI	4 CAPUCHONES		CH-44	149
	05-06	2.2	4	ELECTRÓNICO	MPFI	4 CAPUCHONES		CH-44	149
	05-06	2.2	4	ELECTRÓNICO	MPFI	4 CAPUCHONES		CH-44	149
G5	2009	2.2	4	ELECTRÓNICO	MPFI	4 CAPUCHONES		CH-44	149
	07-10	2.2	4	ELECTRÓNICO	MPFI	4 CAPUCHONES		CH-44	149
G5 GT	07-08	2.4	4	ELECTRÓNICO	MPFI	4 CAPUCHONES		CH-44	149
	07-08	2.4	4	ELECTRÓNICO	MPFI	4 CAPUCHONES		CH-44	149
G6	06-10	2.4	4	ELECTRÓNICO	MPFI	4 CAPUCHONES		CH-44	149
	07-09	3.6	6	ELECTRÓNICO	MPFI	6 CAPUCHONES C/ SELLO		CH-45	149
	07-09	3.6	6	ELECTRÓNICO	MPFI	6 CAPUCHONES C/ SELLO		CH-45	149
G8	08-09	3.6	6	ELECTRÓNICO	MPFI	6 CAPUCHONES C/ SELLO		CH-45	149
GRAND AM	00-05	3.4	6	ELECTRÓNICO	MPFI	PARA CAPUCHON / 6 PIEZAS		CH-195	152
	02-05	2.2	4			4 CAPUCHONES C/ RESORTE		CH-07	148
	03-04	3.4	6	ELECTRÓNICO	MPFI	PARA CAPUCHON / 6 PIEZAS		CH-195	152
	88-95	2.3	4	ELECTRÓNICO	MPFI	4 CAPUCHONES (INCLUYE CLIP Y RESORTE)		CH-05	148
	96-01	2.4							
GRAND PRIX	00-01	3.1	6	ELECTRÓNICO	MPFI	PARA CAPUCHON / 6 PIEZAS		CH-195	152
	00-03	3.1	6	ELECTRÓNICO	MPFI	PARA CAPUCHON / 6 PIEZAS		CH-195	152
	90-91	2.3	4			4 CAPUCHONES (INCLUYE CLIP Y RESORTE)		CH-05	148
	97-01	3.8	6	ELECTRÓNICO	MPFI	PARA CAPUCHON / 6 PIEZAS		CH-195	152
	99-08	3.8	6	ELECTRÓNICO	MPFI	PARA CAPUCHON / 6 PIEZAS		CH-195	152
GRAND PRIX SC	97-98	3.8	6	ELECTRÓNICO	MPFI	PARA CAPUCHON / 6 PIEZAS		CH-195	152
GTO	2004	5.7	8	ELECTRÓNICO	MPFI	PARA CAPUCHON / 4 PIEZAS		CH-18	148

PONTIAC							EPDM	MEZCLA DE SILICÓN	SILICÓN 100% PURO
APLICACIÓN	AÑO	LTS.	CIL.	ENCENDIDO	SISTEMA INYECCIÓN	OBSERVACIONES	No. LANCER	No. MAG PLUS	
MONTANA	00-05	3.4	6	ELECTRÓNICO	MPFI	PARA CAPUCHON / 6 PIEZAS		CH-195	152
PURSUIT	2006	2.4	4	ELECTRÓNICO	MPFI	4 CAPUCHONES C/ RESORTE		CH-07	148
	05-06	2.2							
SOLSTICE	06-08	2.4	4	ELECTRÓNICO	MPFI	4 CAPUCHONES		CH-44	149
	06-09	2.4	4	ELECTRÓNICO	MPFI	4 CAPUCHONES		CH-44	149
SOLSTICE GXP	2009	2.0	4	ELECTRÓNICO	MPFI	4 CAPUCHONES		CH-44	149
	07-09	2.0	4	ELECTRÓNICO	MPFI	4 CAPUCHONES		CH-44	149
SUNFIRE	1995	2.3	4	ELECTRÓNICO	MPFI	4 CAPUCHONES (INCLUYE CLIP Y RESORTE)		CH-05	148
	02-05	2.2				4 CAPUCHONES C/ RESORTE		CH-07	
	04-05	2.2	4	ELECTRÓNICO	MPFI	4 CAPUCHONES C/ RESORTE		CH-07	148
	96-02	2.4	4	ELECTRÓNICO	MPFI	4 CAPUCHONES (INCLUYE CLIP Y RESORTE)		CH-05	148
	97-02	2.4	4	ELECTRÓNICO	MPFI	4 CAPUCHONES (INCLUYE CLIP Y RESORTE)		CH-05	148
TORRENT	08-09	3.6	6	ELECTRÓNICO	MPFI	6 CAPUCHONES C/ SELLO		CH-45	149
TRANS SPORT	92-95	3.8	6	ELECTRÓNICO	MPFI	PARA CAPUCHON / 6 PIEZAS		CH-195	152
VIBE	09-10	1.8	4	ELECTRÓNICO	MPFI	4 CAPUCHONES C/ RESORTE Y SELLO		CH-79	150
		2.4						CH-77	

PORSCHE							EPDM	MEZCLA DE SILICÓN	SILICÓN 100% PURO
APLICACIÓN	AÑO	LTS.	CIL.	ENCENDIDO	SISTEMA INYECCIÓN	OBSERVACIONES	No. LANCER	No. MAG PLUS	
911	2011	4.0	6	ELECTRÓNICO	MPFI	4 CAPUCHONES C/ RESORTE		CH-131	151
	09-11	3.6	6	ELECTRÓNICO	MPFI	4 CAPUCHONES C/ RESORTE		CH-131	151
	09-11	3.6	6	ELECTRÓNICO	MPFI	4 CAPUCHONES C/ RESORTE		CH-131	151
	12-15	3.4	6	ELECTRÓNICO	MPFI	4 CAPUCHONES C/ RESORTE		CH-131	151
	12-15	3.4	6	ELECTRÓNICO	MPFI	4 CAPUCHONES C/ RESORTE		CH-131	151
911 TURBO	09-15	3.8	6	ELECTRÓNICO	MPFI	4 CAPUCHONES C/ RESORTE		CH-131	151
	10-14	3.8	6	ELECTRÓNICO	MPFI	4 CAPUCHONES C/ RESORTE		CH-131	151
BOXSTER	09-12	2.9	6	ELECTRÓNICO	MPFI	4 CAPUCHONES C/ RESORTE		CH-131	151
	09-12	2.9	6	ELECTRÓNICO	MPFI	4 CAPUCHONES C/ RESORTE		CH-131	151

PORSCHE							EPDM	MEZCLA DE SILICÓN	SILICÓN 100% PURO
APLICACIÓN	AÑO	LTS.	CIL.	ENCENDIDO	SISTEMA INYECCIÓN	OBSERVACIONES	No. LANCER	No. MAG PLUS	
BOXSTER	09-15	3.4	6	ELECTRÓNICO	MPFI	4 CAPUCHONES C/ RESORTE		CH-131	151
	09-15	3.4	6	ELECTRÓNICO	MPFI	4 CAPUCHONES C/ RESORTE		CH-131	151
	13-15	2.7							
CAYENNE TURBO	03-06	4.5	8	ELECTRÓNICO	MPFI	4 CAPUCHONES C/ RESORTE		CH-131	151
	03-06	4.5	8	ELECTRÓNICO	MPFI	4 CAPUCHONES C/ RESORTE		CH-131	151
	08-14	4.8	8	ELECTRÓNICO	MPFI	4 CAPUCHONES C/ RESORTE		CH-131	151
	08-15	4.8	8	ELECTRÓNICO	MPFI	4 CAPUCHONES C/ RESORTE		CH-131	151
CAYMAN	2014	2.7	6	ELECTRÓNICO	MPFI	4 CAPUCHONES C/ RESORTE		CH-131	151
	2014	2.7	6	ELECTRÓNICO	MPFI	4 CAPUCHONES C/ RESORTE		CH-131	151
	2014	3.4	6	ELECTRÓNICO	MPFI	4 CAPUCHONES C/ RESORTE		CH-131	151
	2014	3.4	6	ELECTRÓNICO	MPFI	4 CAPUCHONES C/ RESORTE		CH-131	151
	09-12	2.9	6	ELECTRÓNICO	MPFI	4 CAPUCHONES C/ RESORTE		CH-131	151
	09-12	2.9	6	ELECTRÓNICO	MPFI	4 CAPUCHONES C/ RESORTE		CH-131	151
	09-12	3.4	6	ELECTRÓNICO	MPFI	4 CAPUCHONES C/ RESORTE		CH-131	151
	09-12	3.4	6	ELECTRÓNICO	MPFI	4 CAPUCHONES C/ RESORTE		CH-131	151
PANAMERA	10-15	4.8	8	ELECTRÓNICO	MPFI	4 CAPUCHONES C/ RESORTE		CH-131	151
	10-15	4.8	8	ELECTRÓNICO	MPFI	4 CAPUCHONES C/ RESORTE		CH-131	151
PANAMERA TURBO	10-15	4.8	8	ELECTRÓNICO	MPFI	4 CAPUCHONES C/ RESORTE		CH-131	151
	10-15	4.8	8	ELECTRÓNICO	MPFI	4 CAPUCHONES C/ RESORTE		CH-131	151

RAM							EPDM	MEZCLA DE SILICÓN	SILICÓN 100% PURO
APLICACIÓN	AÑO	LTS.	CIL.	ENCENDIDO	SISTEMA INYECCIÓN	OBSERVACIONES	No. LANCER	No. MAG PLUS	
1500	11-12	3.7	6	ELECTRÓNICO	MPFI	3 CAPUCHONES C/ RESORTE		CH-27	149
	11-12	3.7	6	ELECTRÓNICO	MPFI	3 CAPUCHONES C/ RESORTE		CH-27	149
	11-13	4.7	8			4 CAPUCHONES C/ RESORTE		CH-16	148
	11-19	5.7				4 CAPUCHONES C/ RESORTE		CH-10	148
	13-19	3.6	6	6 CAPUCHONES C/ RESORTE		CH-25	149		
	14-19	3.6	6	ELECTRÓNICO	MPFI	6 CAPUCHONES C/ RESORTE		CH-25	149
	20-21	5.7	8			4 CAPUCHONES C/ RESORTE		CH-10	148
2500	11-21	5.7	8	ELECTRÓNICO	MPFI	4 CAPUCHONES C/ RESORTE		CH-10	148

◆ 7 mm | ■ 8 mm | VEHÍCULOS IMPORTADOS

RAM							EPDM	MEZCLA DE SILICÓN	SILICÓN 100% PURO
APLICACIÓN	AÑO	LTS.	CIL.	ENCENDIDO	SISTEMA INYECCIÓN	OBSERVACIONES	No. LANCER	No. MAG PLUS	
2500	11-21	5.7	8	ELECTRÓNICO	MPFI	4 CAPUCHONES C/ RESORTE		CH-10	148
	12-13	4.7	8	ELECTRÓNICO	MPFI	4 CAPUCHONES C/ RESORTE		CH-10	148
	12-13	4.7	8	ELECTRÓNICO	MPFI	4 CAPUCHONES C/ RESORTE		CH-10	148
	14-20	6.4							
3500	11-19	5.7	8	ELECTRÓNICO	MPFI	4 CAPUCHONES C/ RESORTE		CH-10	148
	15-20	6.4							
4000	11-21	5.7	8	ELECTRÓNICO	MPFI	4 CAPUCHONES C/ RESORTE		CH-10	148
4500	14-20	6.4	8	ELECTRÓNICO	MPFI	4 CAPUCHONES C/ RESORTE		CH-10	148
5500	14-20	6.4	8	ELECTRÓNICO	MPFI	4 CAPUCHONES C/ RESORTE		CH-10	148
C/V	12-15	3.6	6	ELECTRÓNICO	MPFI	6 CAPUCHONES C/ RESORTE		CH-25	149
DAKOTA	2011	3.7	6	ELECTRÓNICO	MPFI	3 CAPUCHONES C/ RESORTE		CH-27	149
	2011	3.7	6	ELECTRÓNICO	MPFI	3 CAPUCHONES C/ RESORTE		CH-27	149
		4.7	8			4 CAPUCHONES C/ RESORTE		CH-16	148
PROMASTER 1500	14-19	3.6	6	ELECTRÓNICO	MPFI	6 CAPUCHONES C/ RESORTE		CH-25	149
	14-19	3.6	6	ELECTRÓNICO	MPFI	6 CAPUCHONES C/ RESORTE		CH-25	149
PROMASTER 2500	14-19	3.6	6	ELECTRÓNICO	MPFI	6 CAPUCHONES C/ RESORTE		CH-25	149
	14-19	3.6	6	ELECTRÓNICO	MPFI	6 CAPUCHONES C/ RESORTE		CH-25	149
PROMASTER 3500	14-19	3.6	6	ELECTRÓNICO	MPFI	6 CAPUCHONES C/ RESORTE		CH-25	149
	14-19	3.6	6	ELECTRÓNICO	MPFI	6 CAPUCHONES C/ RESORTE		CH-25	149
PROMASTER CITY	15-17	2.4	4	ELECTRÓNICO	MPFI	4 CAPUCHONES C/ RESORTE		CH-30	149

RENAULT							EPDM	MEZCLA DE SILICÓN	SILICÓN 100% PURO
APLICACIÓN	AÑO	LTS.	CIL.	ENCENDIDO	SISTEMA INYECCIÓN	OBSERVACIONES	No. LANCER	No. MAG PLUS	
CLIO	02-10	1.6	4	ELECTRÓNICO	MPFI	4 CAPUCHONES C/ RESORTE Y SELLO		CH-161	151
DUSTER	13-20	2.0	4	ELECTRÓNICO	MPFI	4 CAPUCHONES C/ RESORTE Y SELLO		CH-161	151
EURO CLIO DYNAMIQUE	07-09	1.6	4	ELECTRÓNICO	MPFI	4 CAPUCHONES C/ RESORTE Y SELLO		CH-161	151

VEHÍCULOS IMPORTADOS | ◆ 7 mm | ■ 8 mm

RENAULT							EPDM	MEZCLA DE SILICÓN	SILICÓN 100% PURO			
APLICACIÓN	AÑO	LTS.	CIL.	ENCENDIDO	SISTEMA INYECCIÓN	OBSERVACIONES	No. LANCER	No. MAG PLUS				
FLUENCE	11-14	2.0	4	ELECTRÓNICO	MPFI	4 CAPUCHONES C/ RESORTE		CH-65				150
KANGOO	04-18	1.6	4	ELECTRÓNICO	MPFI	4 CAPUCHONES C/ RESORTE Y SELLO		CH-161				151
KOLEOS	09-16	2.5	4	ELECTRÓNICO	MPFI	4 CAPUCHONES C/ RESORTE		CH-68				150
	09-16	2.5	4	ELECTRÓNICO	MPFI	4 CAPUCHONES C/ RESORTE		CH-68				150
LAGUNA	03-06	2.9	6	ELECTRÓNICO	MPFI	6 CAPUCHONES C/ RESORTE		CH-150				151
LOGAN	15-19	1.6	4	ELECTRÓNICO	MPFI	4 CAPUCHONES C/ RESORTE Y SELLO		CH-161				151
MEGANE	01-08	2.0	4	ELECTRÓNICO	MPFI	4 CAPUCHONES C/ RESORTE Y SELLO		CH-161				151
MEGANE II	08-10	1.6	4	ELECTRÓNICO	MPFI	4 CAPUCHONES C/ RESORTE Y SELLO		CH-161				151
SANDERO	10-19	1.6	4	ELECTRÓNICO	MPFI	4 CAPUCHONES C/ RESORTE Y SELLO		CH-161				151
SCALA	11-13	1.6	4	ELECTRÓNICO	MPFI	4 CAPUCHONES C/ RESORTE		CH-60				149
SCENIC	01-04	2.0	4	ELECTRÓNICO	MPFI	4 CAPUCHONES C/ RESORTE Y SELLO		CH-161				151
SCENIC II	05-09	2.0	4	ELECTRÓNICO	MPFI	4 CAPUCHONES C/ RESORTE Y SELLO		CH-161				151
STEPWAY	10-19	1.6	4	ELECTRÓNICO	MPFI	4 CAPUCHONES C/ RESORTE Y SELLO		CH-161				151
TRAFIC	12-15	2.0	4	ELECTRÓNICO	MPFI	4 CAPUCHONES C/ RESORTE Y SELLO		CH-161				151

SATURN							EPDM	MEZCLA DE SILICÓN	SILICÓN 100% PURO			
APLICACIÓN	AÑO	LTS.	CIL.	ENCENDIDO	SISTEMA INYECCIÓN	OBSERVACIONES	No. LANCER	No. MAG PLUS				
AURA	2008	3.6	6	ELECTRÓNICO	MPFI	4 CAPUCHONES		CH-44				149
	07-09	2.4	4			6 CAPUCHONES C/ SELLO		CH-45				
		3.6	6									
ION	2007	2.2	4	ELECTRÓNICO	MPFI	4 CAPUCHONES		CH-44				149
	03-07					4 CAPUCHONES C/ RESORTE		CH-07			148	
	06-07					4 CAPUCHONES		CH-44			149	
L100	01-02	2.2	4	ELECTRÓNICO	MPFI	4 CAPUCHONES C/ RESORTE		CH-07				148

SATURN							EPDM	MEZCLA DE SILICÓN	SILICÓN 100% PURO			
APLICACIÓN	AÑO	LTS.	CIL.	ENCENDIDO	SISTEMA INYECCIÓN	OBSERVACIONES	No. LANCER	No. MAG PLUS				
L200	01-03	2.2	4	ELECTRÓNICO	MPFI	4 CAPUCHONES C/ RESORTE		CH-07				148
L300	2004	2.2	4	ELECTRÓNICO	MPFI	4 CAPUCHONES C/ RESORTE		CH-07				148
	01-05	3.0	6			6 CAPUCHONES C/ RESORTE		CH-120			151	
LS	2000	2.2	4	ELECTRÓNICO	MPFI	4 CAPUCHONES C/ RESORTE		CH-07				148
LS1	2000	2.2	4	ELECTRÓNICO	MPFI	4 CAPUCHONES C/ RESORTE		CH-07				148
LS2	2000	3.0	6	ELECTRÓNICO	MPFI	6 CAPUCHONES C/ RESORTE		CH-120				151
LW1	2000	2.2	4	ELECTRÓNICO	MPFI	4 CAPUCHONES C/ RESORTE		CH-07				148
LW2	2000	3.0	6	ELECTRÓNICO	MPFI	6 CAPUCHONES C/ RESORTE		CH-120				151
LW200	01-03	2.2	4	ELECTRÓNICO	MPFI	4 CAPUCHONES C/ RESORTE		CH-07				148
LW300	01-03	3.0	6	ELECTRÓNICO	MPFI	6 CAPUCHONES C/ RESORTE		CH-120				151
OUTLOOK	2010	3.6	6	ELECTRÓNICO	MPFI	6 CAPUCHONES C/ SELLO		CH-45				149
	07-08											
SKY	07-10	2.4	4	ELECTRÓNICO	MPFI	4 CAPUCHONES		CH-44				149
SKY TURBO	07-10	2.0	4	ELECTRÓNICO	MPFI	4 CAPUCHONES		CH-44				149
VUE	02-03	3.0	6	ELECTRÓNICO	MPFI	6 CAPUCHONES C/ RESORTE		CH-120				151
	02-07	2.2	4			4 CAPUCHONES C/ RESORTE		CH-07			148	
	04-07	3.5	6			6 CAPUCHONES C/ RESORTE Y SELLO		CH-182			151	
	07-10	2.4	4			4 CAPUCHONES		CH-44			149	
	08-10	3.6	6			6 CAPUCHONES C/ SELLO		CH-45				

SEAT							EPDM	MEZCLA DE SILICÓN	SILICÓN 100% PURO			
APLICACIÓN	AÑO	LTS.	CIL.	ENCENDIDO	SISTEMA INYECCIÓN	OBSERVACIONES	No. LANCER	No. MAG PLUS				
ALHAMBRA TURBO	04-07	1.8	4	ELECTRÓNICO	MPFI	4 CAPUCHONES		CH-110				150
ALTEA TURBO	10-12	1.4	4	ELECTRÓNICO	MPFI	4 CAPUCHONES C/ RESORTE		CH-111				150
ALTEA XL TURBO	10-15	1.8	4	ELECTRÓNICO	MPFI	4 CAPUCHONES C/ RESORTE		CH-111				150

SEAT							EPDM	MEZCLA DE SILICÓN	SILICÓN 100% PURO				
APLICACIÓN	AÑO	LTS.	CIL.	ENCENDIDO	SISTEMA INYECCIÓN	OBSERVACIONES	No. LANCER	No. MAG PLUS					
CORDOBA	06-09	1.6	4	ELECTRÓNICO	MPFI	4 CAPUCHONES C/ RESORTE		CH-111	150				
IBIZA TSI	11-15	1.4	4	ELECTRÓNICO	MPFI	4 CAPUCHONES C/ RESORTE		CH-111	150				
LEON TSI	14-20	1.4	4	ELECTRÓNICO	MPFI	4 CAPUCHONES C/ RESORTE		CH-113	150				
LEON TURBO	08-13	1.4	4	ELECTRÓNICO	MPFI	4 CAPUCHONES C/ RESORTE		CH-111	150				
	09-13	1.8											
	10-13	2.0											
TOLEDO	13-19	1.6	4	ELECTRÓNICO	MPFI	4 CAPUCHONES C/ RESORTE		CH-111	150				
	16-19							CH-113					
TOLEDO TURBO	13-19	1.4	4	ELECTRÓNICO	MPFI	4 CAPUCHONES C/ RESORTE		CH-113	151				
								18-19		1.0	3	3 CAPUCHONES C/ RESORTE	CH-112
												4 CAPUCHONES C/ RESORTE	CH-113

SUZUKI							EPDM	MEZCLA DE SILICÓN	SILICÓN 100% PURO
APLICACIÓN	AÑO	LTS.	CIL.	ENCENDIDO	SISTEMA INYECCIÓN	OBSERVACIONES	No. LANCER	No. MAG PLUS	
AERIO	02-03	2.0	4	ELECTRÓNICO	MPFI	4 CAPUCHONES C/ RESORTE		CH-13	148
	04-07	2.3							
	06-07	2.3							
EQUATOR	09-12	2.5	4	ELECTRÓNICO	MPFI	4 CAPUCHONES C/ RESORTE		CH-162	151
		4.0	6			6 CAPUCHONES C/ RESORTE		CH-165	
ESTEEM	99-01	1.6	4	ELECTRÓNICO	MPFI	2 CAPUCHONES C/ RESORTE		CH-51	149
	99-02	1.8				4 CAPUCHONES C/ RESORTE		CH-13	148
GRAND VITARA	06-08	2.7	6	ELECTRÓNICO	MPFI	6 CAPUCHONES C/ RESORTE		CH-52	149
	06-08	2.7	6	ELECTRÓNICO	MPFI	6 CAPUCHONES C/ RESORTE		CH-52	149
	09-10	3.2	6	ELECTRÓNICO	MPFI	6 CAPUCHONES C/ SELLO		CH-45	149
	09-10	3.2	6	ELECTRÓNICO	MPFI	6 CAPUCHONES C/ SELLO		CH-45	149
	09-15	2.4	4	ELECTRÓNICO	MPFI	4 CAPUCHONES C/ RESORTE Y SELLO		CH-50	149
	09-15	2.4	4	ELECTRÓNICO	MPFI	4 CAPUCHONES C/ RESORTE Y SELLO		CH-50	149
						6 CAPUCHONES C/ RESORTE		CH-191	151
99-05	2.5	6							
IGNIS	17-21	1.2	4	ELECTRÓNICO	MPFI	4 CAPUCHONES C/ RESORTE Y SELLO		CH-50	149

SUZUKI							EPDM	MEZCLA DE SILICÓN	SILICÓN 100% PURO
APLICACIÓN	AÑO	LTS.	CIL.	ENCENDIDO	SISTEMA INYECCIÓN	OBSERVACIONES	No. LANCER	No. MAG PLUS	
KIZASHI	10-13	2.4	4	ELECTRÓNICO	MPFI	4 CAPUCHONES C/ RESORTE Y SELLO		CH-50	149
	11-13	2.4	4	ELECTRÓNICO	MPFI	4 CAPUCHONES C/ RESORTE Y SELLO		CH-50	149
SIDEKICK	96-98	1.8	4	ELECTRÓNICO	MPFI	4 CAPUCHONES C/ RESORTE		CH-13	148
SWIFT	07-11	1.5	4	ELECTRÓNICO	MPFI	2 CAPUCHONES C/ RESORTE		CH-51	149
	12-17	1.4				4 CAPUCHONES C/ RESORTE Y SELLO		CH-50	
	18-21	1.2							
	99-01	1.3				4		ELECTRÓNICO	
SWIFT SPORT	13-17	1.6	4	ELECTRÓNICO	MPFI	4 CAPUCHONES C/ RESORTE Y SELLO		CH-50	149
SX4	07-09	2.0	4	ELECTRÓNICO	MPFI	4 CAPUCHONES C/ RESORTE		CH-69	160
	08-09	2.0	4	ELECTRÓNICO	MPFI	4 CAPUCHONES C/ RESORTE		CH-69	160
	10-13					4 CAPUCHONES C/ RESORTE Y SELLO		CH-50	149
	10-13					2.0		4	ELECTRÓNICO
VITARA	2004	2.5	6	ELECTRÓNICO	MPFI	6 CAPUCHONES C/ RESORTE		CH-191	151
	99-02	1.6	4			4 CAPUCHONES C/ RESORTE		CH-13	148
	99-03	2.0							
XL-7	02-06	2.7	6	ELECTRÓNICO	MPFI	6 CAPUCHONES C/ RESORTE		CH-191	151
	07-09	3.6	6	ELECTRÓNICO	MPFI	6 CAPUCHONES C/ SELLO		CH-45	149
	07-09	3.6	6	ELECTRÓNICO	MPFI	6 CAPUCHONES C/ SELLO		CH-45	149

TOYOTA							EPDM	MEZCLA DE SILICÓN	SILICÓN 100% PURO
APLICACIÓN	AÑO	LTS.	CIL.	ENCENDIDO	SISTEMA INYECCIÓN	OBSERVACIONES	No. LANCER	No. MAG PLUS	
4RUNNER	2010	2.7	4	ELECTRÓNICO	MPFI	4 CAPUCHONES C/ SELLO		CH-73	150
	03-09	4.7	8	ELECTRÓNICO	MPFI	4 CAPUCHONES C/ SELLO		CH-73	150
	03-09	4.7	8	ELECTRÓNICO	MPFI	4 CAPUCHONES C/ SELLO		CH-73	150
						6 CAPUCHONES C/ SELLO		CH-76	
	03-20	4.0	6						
	06-08	4.0	6	ELECTRÓNICO	MPFI	6 CAPUCHONES C/ SELLO		CH-76	150
	96-02	3.4	6	ELECTRÓNICO	MPFI	3 CAPUCHONES C/ RESORTE		CH-70	150
99-00	2.7	4	4 CAPUCHONES C/ SELLO			CH-73			
AVALON	00-04	3.0	6	ELECTRÓNICO	MPFI	6 CAPUCHONES C/ SELLO		CH-76	150

TOYOTA							EPDM	MEZCLA DE SILICÓN	SILICÓN 100% PURO			
APLICACIÓN	AÑO	LTS.	CIL.	ENCENDIDO	SISTEMA INYECCIÓN	OBSERVACIONES	No. LANCER	No. MAG PLUS				
AVALON	05-18	3.5	6	ELECTRÓNICO	MPFI	6 CAPUCHONES C/ RESORTE			CH-74	150		
	19-21								CH-78			
AVALON HIBRIDO	13-18	2.5	4	ELECTRÓNICO	MPFI	4 CAPUCHONES C/ SELLO			CH-73	150		
AVANZA	07-15	1.5	4	ELECTRÓNICO	MPFI	4 CAPUCHONES C/ RESORTE Y SELLO			CH-75	150		
CAMRY	2017	3.5	6	ELECTRÓNICO	MPFI	6 CAPUCHONES C/ SELLO			CH-76	150		
	2017	3.5	6	ELECTRÓNICO	MPFI	6 CAPUCHONES C/ SELLO			CH-76	150		
	02-06	3.0	6	ELECTRÓNICO	MPFI	6 CAPUCHONES C/ SELLO			CH-76	150		
	02-06	3.0	6	ELECTRÓNICO	MPFI	6 CAPUCHONES C/ SELLO			CH-76	150		
	02-11	2.4	4	ELECTRÓNICO	MPFI	4 CAPUCHONES C/ RESORTE Y SELLO			CH-77	150		
	02-11	2.4	4	ELECTRÓNICO	MPFI	4 CAPUCHONES C/ RESORTE Y SELLO			CH-77	150		
	04-06	3.3	6			6 CAPUCHONES C/ RESORTE			CH-72			
	06-11	2.4	4			4 CAPUCHONES C/ SELLO			CH-73			
	07-11	2.4	4	ELECTRÓNICO	MPFI	4 CAPUCHONES C/ SELLO			CH-73	150		
	07-17	3.5	6			6 CAPUCHONES C/ RESORTE			CH-74			
	07-17	3.5	6	ELECTRÓNICO	MPFI	6 CAPUCHONES C/ RESORTE			CH-74	150		
10-17	2.5	4	4 CAPUCHONES C/ SELLO					CH-73				
12-17	2.5	4	ELECTRÓNICO	MPFI	4 CAPUCHONES C/ SELLO			CH-73	150			
18-21	3.5	6	ELECTRÓNICO	MPFI	6 CAPUCHONES C/ RESORTE			CH-78	150			
C-HR	18-20	2.0	4	ELECTRÓNICO	MPFI	4 CAPUCHONES C/ RESORTE Y SELLO			CH-79	150		
	18-20	2.0	4	ELECTRÓNICO	MPFI	4 CAPUCHONES C/ RESORTE Y SELLO			CH-79	150		
COROLLA	09-17	1.8	4	ELECTRÓNICO	MPFI	4 CAPUCHONES C/ RESORTE Y SELLO			CH-79	150		
	09-17	1.8	4	ELECTRÓNICO	MPFI	4 CAPUCHONES C/ RESORTE Y SELLO			CH-79	150		
COROLLA iM	17-18	1.8	4	ELECTRÓNICO	MPFI	4 CAPUCHONES C/ RESORTE Y SELLO			CH-79	150		
COROLLA XRS	09-10	2.4	4	ELECTRÓNICO	MPFI	4 CAPUCHONES C/ RESORTE Y SELLO			CH-77	150		
	09-10	2.4	4	ELECTRÓNICO	MPFI	4 CAPUCHONES C/ RESORTE Y SELLO			CH-77	150		
ECHO	00-05	1.5	4	ELECTRÓNICO	MPFI	4 CAPUCHONES C/ RESORTE Y SELLO			CH-77	150		
FJ CRUISER	07-14	4.0	6	ELECTRÓNICO	MPFI	6 CAPUCHONES C/ SELLO			CH-76	150		
	08-14	4.0	6	ELECTRÓNICO	MPFI	6 CAPUCHONES C/ SELLO			CH-76	150		

◆ 7 mm | ■ 8 mm | VEHÍCULOS IMPORTADOS

TOYOTA							EPDM	MEZCLA DE SILICÓN	SILICÓN 100% PURO			
APLICACIÓN	AÑO	LTS.	CIL.	ENCENDIDO	SISTEMA INYECCIÓN	OBSERVACIONES	No. LANCER	No. MAG PLUS				
HIACE	06-19	2.7	4	ELECTRÓNICO	MPFI	4 CAPUCHONES C/ SELLO			CH-73	150		
	06-19	2.7	4	ELECTRÓNICO	MPFI	4 CAPUCHONES C/ SELLO			CH-73	150		
	20-21	3.5	6	ELECTRÓNICO	MPFI	6 CAPUCHONES C/ RESORTE			CH-78	150		
HIGHLANDER	01-03	3.0	6	ELECTRÓNICO	MPFI	6 CAPUCHONES C/ SELLO			CH-76	150		
	01-07	2.4	4			4 CAPUCHONES C/ RESORTE Y SELLO			CH-77			
	04-10	3.3	6			6 CAPUCHONES C/ RESORTE			CH-72			
	08-16	3.5	6	ELECTRÓNICO	MPFI	6 CAPUCHONES C/ RESORTE			CH-74	150		
	08-16	3.5	6	ELECTRÓNICO	MPFI	6 CAPUCHONES C/ RESORTE			CH-74	150		
	09-19	2.7	4			4 CAPUCHONES C/ SELLO			CH-73			
	17-21	3.5	6	ELECTRÓNICO	MPFI	6 CAPUCHONES C/ RESORTE			CH-78	150		
	17-21	3.5	6	ELECTRÓNICO	MPFI	6 CAPUCHONES C/ RESORTE			CH-78	150		
HILUX	04-22	2.7	4	ELECTRÓNICO	MPFI	4 CAPUCHONES C/ SELLO			CH-73	150		
	04-22	2.7	4	ELECTRÓNICO	MPFI	4 CAPUCHONES C/ SELLO			CH-73	150		
LAND CRUISER	04-07	4.7	8	ELECTRÓNICO	MPFI	4 CAPUCHONES C/ SELLO			CH-73	150		
	08-20	5.7		ELECTRÓNICO	MPFI	4 CAPUCHONES C/ SELLO			CH-73	150		
	08-20	5.7	8	ELECTRÓNICO	MPFI	4 CAPUCHONES C/ SELLO			CH-73	150		
	98-07	4.7		ELECTRÓNICO	MPFI	4 CAPUCHONES C/ SELLO			CH-73	150		
MATRIX	2010	1.8	4	ELECTRÓNICO	MPFI	4 CAPUCHONES C/ RESORTE Y SELLO			CH-79	150		
	2013	2.4	4	ELECTRÓNICO	MPFI	4 CAPUCHONES C/ RESORTE Y SELLO			CH-77	150		
	09-10	2.4	4	ELECTRÓNICO	MPFI	4 CAPUCHONES C/ RESORTE Y SELLO			CH-77	150		
	09-10	2.4	4	ELECTRÓNICO	MPFI	4 CAPUCHONES C/ RESORTE Y SELLO			CH-77	150		
	09-12					4 CAPUCHONES C/ SELLO			CH-73			
09-14	1.8				4 CAPUCHONES C/ RESORTE Y SELLO			CH-79				
PASEO	96-99	1.5	4	ELECTRÓNICO	MPFI	4 CAPUCHONES C/ RESORTE			CH-71	150		
PRIUS C HIBRIDO	12-19	1.5	4	ELECTRÓNICO	MPFI	4 CAPUCHONES C/ RESORTE Y SELLO			CH-77	150		
	18-19	1.5	4	ELECTRÓNICO	MPFI	4 CAPUCHONES C/ RESORTE Y SELLO			CH-77	150		
PRIUS HIBRIDO	01-09	1.5	4	ELECTRÓNICO	MPFI	4 CAPUCHONES C/ RESORTE Y SELLO			CH-77	150		
	10-15	1.8	4	ELECTRÓNICO	MPFI	4 CAPUCHONES C/ RESORTE Y SELLO			CH-79	150		
	10-15	1.8	4	ELECTRÓNICO	MPFI	4 CAPUCHONES C/ RESORTE Y SELLO			CH-79	150		

VEHÍCULOS IMPORTADOS | ◆ 7 mm | ■ 8 mm

TOYOTA							EPDM	MEZCLA DE SILICÓN	SILICÓN 100% PURO
APLICACIÓN	AÑO	LTS.	CIL.	ENCENDIDO	SISTEMA INYECCIÓN	OBSERVACIONES	No. LANCER	No. MAG PLUS	
PRIUS V HIBRIDO	2018	1.8	4	ELECTRÓNICO	MPFI	6 CAPUCHONES C/ RESORTE		CH-78	150
	12-17					4 CAPUCHONES C/ RESORTE Y SELLO		CH-79	
RAV4	01-03	2.0	4	ELECTRÓNICO	MPFI	4 CAPUCHONES C/ RESORTE Y SELLO		CH-77	150
	04-08	2.4	4	ELECTRÓNICO	MPFI	4 CAPUCHONES C/ RESORTE Y SELLO		CH-77	150
	04-08	2.4	4	ELECTRÓNICO	MPFI	4 CAPUCHONES C/ RESORTE Y SELLO		CH-77	150
	06-12	3.5	6			6 CAPUCHONES C/ RESORTE		CH-74	
	09-12	3.5	6	ELECTRÓNICO	MPFI	6 CAPUCHONES C/ RESORTE		CH-74	150
	09-18	2.5	4	ELECTRÓNICO	MPFI	4 CAPUCHONES C/ SELLO		CH-73	150
	10-18	2.5	4	ELECTRÓNICO	MPFI	4 CAPUCHONES C/ SELLO		CH-73	150
SEQUOIA	01-09	4.7	8	ELECTRÓNICO	MPFI	4 CAPUCHONES C/ SELLO		CH-73	150
	08-09	4.7	8	ELECTRÓNICO	MPFI	4 CAPUCHONES C/ SELLO		CH-73	150
	08-20	5.7							
	08-20	5.7	8	ELECTRÓNICO	MPFI	4 CAPUCHONES C/ SELLO		CH-73	150
	10-12	4.6	8	ELECTRÓNICO	MPFI	4 CAPUCHONES C/ SELLO		CH-73	150
	10-12	4.6	8	ELECTRÓNICO	MPFI	4 CAPUCHONES C/ SELLO		CH-73	150
SIENNA	01-03	3.0	6	ELECTRÓNICO	MPFI	6 CAPUCHONES C/ SELLO		CH-76	150
	04-06	3.3	6	ELECTRÓNICO	MPFI	6 CAPUCHONES C/ RESORTE		CH-72	150
	04-06	3.3	6	ELECTRÓNICO	MPFI	6 CAPUCHONES C/ RESORTE		CH-72	150
	07-15	3.5	6	ELECTRÓNICO	MPFI	6 CAPUCHONES C/ RESORTE		CH-74	150
	07-15	3.5	6	ELECTRÓNICO	MPFI	6 CAPUCHONES C/ RESORTE		CH-74	150
	11-13	2.7	4			4 CAPUCHONES C/ SELLO		CH-73	
	16-20	3.5	6	ELECTRÓNICO	MPFI	6 CAPUCHONES C/ RESORTE		CH-78	150
	16-20	3.5	6	ELECTRÓNICO	MPFI	6 CAPUCHONES C/ RESORTE		CH-78	150
	SOLARA	02-06	2.4	4	ELECTRÓNICO	MPFI	4 CAPUCHONES C/ RESORTE Y SELLO		CH-77
04-08		3.3	6	6 CAPUCHONES C/ RESORTE				CH-72	
05-06		3.3	6	ELECTRÓNICO	MPFI	6 CAPUCHONES C/ RESORTE		CH-72	150
07-08		2.4	4	ELECTRÓNICO	MPFI	4 CAPUCHONES C/ SELLO		CH-73	150
T100	95-98	3.4	6	ELECTRÓNICO	MPFI	3 CAPUCHONES C/ RESORTE		CH-70	150
TACOMA	00-04	2.4	4	ELECTRÓNICO	MPFI	4 CAPUCHONES C/ SELLO		CH-73	150

TOYOTA							EPDM	MEZCLA DE SILICÓN	SILICÓN 100% PURO
APLICACIÓN	AÑO	LTS.	CIL.	ENCENDIDO	SISTEMA INYECCIÓN	OBSERVACIONES	No. LANCER	No. MAG PLUS	
TACOMA	00-20	2.7	4	ELECTRÓNICO	MPFI	4 CAPUCHONES C/ SELLO		CH-73	150
	05-15	4.0	6			6 CAPUCHONES C/ SELLO		CH-76	
	06-15	4.0	6	ELECTRÓNICO	MPFI	6 CAPUCHONES C/ SELLO		CH-76	150
	95-04	3.4	6	ELECTRÓNICO	MPFI	3 CAPUCHONES C/ RESORTE		CH-70	150
TERCEL	95-99	1.5	4	ELECTRÓNICO	MPFI	4 CAPUCHONES C/ RESORTE		CH-71	150
TUNDRA	2007	4.0	6	ELECTRÓNICO	MPFI	6 CAPUCHONES C/ SELLO		CH-76	150
	00-04	3.4	6	ELECTRÓNICO	MPFI	3 CAPUCHONES C/ RESORTE		CH-70	150
	00-09	4.7	8			4 CAPUCHONES C/ SELLO		CH-73	
	05-14	4.0	6			6 CAPUCHONES C/ SELLO		CH-76	
	07-09	4.7	8	ELECTRÓNICO	MPFI	4 CAPUCHONES C/ SELLO		CH-73	150
	07-20	5.7	8	ELECTRÓNICO	MPFI	4 CAPUCHONES C/ SELLO		CH-73	150
	10-19	4.6							
	11-20	5.7	8	ELECTRÓNICO	MPFI	4 CAPUCHONES C/ SELLO		CH-73	150
VENZA	09-15	2.7	4	ELECTRÓNICO	MPFI	4 CAPUCHONES C/ SELLO		CH-73	150
		3.5	6			6 CAPUCHONES C/ RESORTE		CH-74	
YARIS	2023	1.5	4	ELECTRÓNICO	MPFI	6 CAPUCHONES C/ RESORTE		CH-78	150
	04-05	1.3				4 CAPUCHONES C/ RESORTE Y SELLO		CH-77	
	04-05	1.3	4	ELECTRÓNICO	MPFI	4 CAPUCHONES C/ RESORTE Y SELLO		CH-77	150
	06-16	1.5	4	ELECTRÓNICO	MPFI	4 CAPUCHONES C/ RESORTE Y SELLO		CH-77	150
	06-16	1.5	4	ELECTRÓNICO	MPFI	4 CAPUCHONES C/ RESORTE Y SELLO		CH-77	150

VOLKSWAGEN

VOLKSWAGEN							EPDM	MEZCLA DE SILICÓN	SILICÓN 100% PURO
APLICACIÓN	AÑO	LTS.	CIL.	ENCENDIDO	SISTEMA INYECCIÓN	OBSERVACIONES	No. LANCER	No. MAG PLUS	
BEETLE TURBO	99-00	1.8	4	ELECTRÓNICO	MPFI	4 CAPUCHONES C/ RESORTE		CH-114	151
CADDY	22-23	1.6	4	ELECTRÓNICO	MPFI	4 CAPUCHONES C/ RESORTE		CH-113	150
GOLF A4 TURBO	2000	1.8	4	ELECTRÓNICO	MPFI	4 CAPUCHONES C/ RESORTE		CH-114	151
	2000	1.8	4	ELECTRÓNICO	MPFI	4 CAPUCHONES C/ RESORTE		CH-114	151
GOLF A7 TSI	15-16	1.4	4	ELECTRÓNICO	MPFI	4 CAPUCHONES C/ RESORTE		CH-113	150

VOLKSWAGEN							EPDM	MEZCLA DE SILICÓN	SILICÓN 100% PURO
APLICACIÓN	AÑO	LTS.	CIL.	ENCENDIDO	SISTEMA INYECCIÓN	OBSERVACIONES	No. LANCER	No. MAG PLUS	
GOLF A7 TSI	15-16	1.4	4	ELECTRÓNICO	MPFI	4 CAPUCHONES C/ RESORTE		CH-113	150
JETTA A4 TURBO	00-01	1.8	4	ELECTRÓNICO	MPFI	4 CAPUCHONES C/ RESORTE		CH-114	151
	00-01	1.8	4	ELECTRÓNICO	MPFI	4 CAPUCHONES C/ RESORTE		CH-114	151
JETTA A7 HIBRIDO / TURBO	14-15	1.4	4	ELECTRÓNICO	MPFI	4 CAPUCHONES C/ RESORTE		CH-113	150
JETTA A7 TURBO	19-21	1.4	4	ELECTRÓNICO	MPFI	4 CAPUCHONES C/ RESORTE		CH-113	150
PASSAT TURBO	2000	1.8	4	ELECTRÓNICO	MPFI	4 CAPUCHONES C/ RESORTE		CH-114	151
	2000	1.8	4	ELECTRÓNICO	MPFI	4 CAPUCHONES C/ RESORTE		CH-114	151
	98-99	1.8	4	ELECTRÓNICO	MPFI	4 CAPUCHONES		CH-110	150
	98-99	1.8	4	ELECTRÓNICO	MPFI	4 CAPUCHONES		CH-110	150
POLO	15-22	1.6	4	ELECTRÓNICO	MPFI	4 CAPUCHONES C/ RESORTE		CH-111	150
POLO GTI	13-14	1.4	4	ELECTRÓNICO	MPFI	4 CAPUCHONES C/ RESORTE		CH-111	150
	13-14	1.4	4	ELECTRÓNICO	MPFI	4 CAPUCHONES C/ RESORTE		CH-111	150
ROUTAN	2011	3.6	6	ELECTRÓNICO	MPFI	6 CAPUCHONES C/ RESORTE		CH-25	149
	09-10	4.0	6	ELECTRÓNICO	MPFI	6 CAPUCHONES C/ RESORTE		CH-17	148
	11-14	3.6						CH-25	149
SHARAN TURBO	02-07	1.8	4	ELECTRÓNICO	MPFI	4 CAPUCHONES C/ RESORTE		CH-114	151
	02-07	1.8	4	ELECTRÓNICO	MPFI	4 CAPUCHONES C/ RESORTE		CH-114	151
TIGUAN TURBO	2013	1.4	4	ELECTRÓNICO	MPFI	4 CAPUCHONES C/ RESORTE		CH-111	150
	2013	1.4	4	ELECTRÓNICO	MPFI	4 CAPUCHONES C/ RESORTE		CH-111	150
	18-21	1.4	4	ELECTRÓNICO	MPFI	4 CAPUCHONES C/ RESORTE		CH-113	150
UP	16-18	1.0	3	ELECTRÓNICO	MPFI	3 CAPUCHONES C/ RESORTE		CH-112	151
VENTO	14-22	1.6	4	ELECTRÓNICO	MPFI	4 CAPUCHONES C/ RESORTE		CH-111	150
VIRTUS	20-22	1.6	4	ELECTRÓNICO	MPFI	4 CAPUCHONES C/ RESORTE		CH-113	150

VOLVO							EPDM	MEZCLA DE SILICÓN	SILICÓN 100% PURO
APLICACIÓN	AÑO	LTS.	CIL.	ENCENDIDO	SISTEMA INYECCIÓN	OBSERVACIONES	No. LANCER	No. MAG PLUS	
C30	07-11	2.4	5	ELECTRÓNICO	MPFI	5 CAPUCHONES C/ RESORTE		CH-91	150
	08-11	2.4	5	ELECTRÓNICO	MPFI	5 CAPUCHONES C/ RESORTE		CH-91	150
	11-12	1.6	4	ELECTRÓNICO	MPFI	5 CAPUCHONES C/ RESORTE		CH-91	150
C30 TURBO	07-13	2.5	5	ELECTRÓNICO	MPFI	5 CAPUCHONES C/ RESORTE		CH-91	150
	10-13	2.5	5	ELECTRÓNICO	MPFI	5 CAPUCHONES C/ RESORTE		CH-91	150
C70 TURBO	00-04	2.3	5	ELECTRÓNICO	MPFI	5 CAPUCHONES C/ RESORTE		CH-90	150
	00-04	2.3	5	ELECTRÓNICO	MPFI	5 CAPUCHONES C/ RESORTE		CH-90	150
	06-13	2.5						CH-91	
	07-13	2.5	5	ELECTRÓNICO	MPFI	5 CAPUCHONES C/ RESORTE		CH-91	150
99-05	2.4	5	ELECTRÓNICO	MPFI	5 CAPUCHONES C/ RESORTE		CH-90	150	
S40	04-10	2.4	5	ELECTRÓNICO	MPFI	5 CAPUCHONES C/ RESORTE		CH-91	150
	04-12	2.5	5	ELECTRÓNICO	MPFI	5 CAPUCHONES C/ RESORTE		CH-91	150
	04-12	2.5	5	ELECTRÓNICO	MPFI	5 CAPUCHONES C/ RESORTE		CH-91	150
	07-10	2.4	5	ELECTRÓNICO	MPFI	5 CAPUCHONES C/ RESORTE		CH-91	150
S40 TURBO	2011	2.0	5	ELECTRÓNICO	MPFI	5 CAPUCHONES C/ RESORTE		CH-91	150
S60	2012	2.5	5	ELECTRÓNICO	MPFI	5 CAPUCHONES C/ RESORTE		CH-91	150
	01-05	2.4						CH-90	
	14-16	2.5						CH-91	
S60 TURBO	01-03	2.4	5	ELECTRÓNICO	MPFI	5 CAPUCHONES C/ RESORTE		CH-90	150
	01-03	2.4	5	ELECTRÓNICO	MPFI	5 CAPUCHONES C/ RESORTE		CH-90	150
	01-04	2.0	5	ELECTRÓNICO	MPFI	5 CAPUCHONES C/ RESORTE		CH-90	150
	01-04	2.0	5	ELECTRÓNICO	MPFI	5 CAPUCHONES C/ RESORTE		CH-90	150
	01-05	2.3							
	03-04	2.5	5	ELECTRÓNICO	MPFI	5 CAPUCHONES C/ RESORTE		CH-90	150
	03-04	2.5	5	ELECTRÓNICO	MPFI	5 CAPUCHONES C/ RESORTE		CH-90	150
	05-08	2.4	5	ELECTRÓNICO	MPFI	5 CAPUCHONES C/ RESORTE		CH-91	150
	2.5								
05-09	2.4	5	ELECTRÓNICO	MPFI	5 CAPUCHONES C/ RESORTE		CH-91	150	
	2.5								
S70	99-00	2.4	5	ELECTRÓNICO	MPFI	5 CAPUCHONES C/ RESORTE		CH-90	150
S70 TURBO	99-00	2.3	5	ELECTRÓNICO	MPFI	5 CAPUCHONES C/ RESORTE		CH-90	150
		2.4							

VOLVO						EPDM	MEZCLA DE SILICÓN	SILICÓN 100% PURO		
APLICACIÓN	AÑO	LTS.	CIL.	ENCENDIDO	SISTEMA INYECCIÓN	OBSERVACIONES	No. LANCER	No. MAG PLUS	📷	
S80	99-03	2.9	6	ELECTRÓNICO	MPFI	5 CAPUCHONES C/ RESORTE		CH-90	150	
	99-04	2.9	6	ELECTRÓNICO	MPFI	5 CAPUCHONES C/ RESORTE		CH-90	150	
S80 TURBO	02-06	2.9	6	ELECTRÓNICO	MPFI	5 CAPUCHONES C/ RESORTE		CH-90	150	
	04-06	2.5	5	ELECTRÓNICO	MPFI	5 CAPUCHONES C/ RESORTE		CH-90	150	
	04-06	2.5	5	ELECTRÓNICO	MPFI	5 CAPUCHONES C/ RESORTE		CH-90	150	
	99-03	2.8	6							
V50	05-10	2.4	5	ELECTRÓNICO	MPFI	5 CAPUCHONES C/ RESORTE		CH-91	150	
	05-11	2.5								
	06-07	2.5	5	ELECTRÓNICO	MPFI	5 CAPUCHONES C/ RESORTE		CH-91	150	
V70	2007	2.4	5	ELECTRÓNICO	MPFI	5 CAPUCHONES C/ RESORTE		CH-90	150	
	04-07	2.5						CH-91		
	05-06	2.4						CH-90		
	99-04									
V70 TURBO	03-06	2.5	5	ELECTRÓNICO	MPFI	5 CAPUCHONES C/ RESORTE		CH-90	150	
	99-03	2.4	5	ELECTRÓNICO	MPFI	5 CAPUCHONES C/ RESORTE		CH-90	150	
	99-03	2.4	5	ELECTRÓNICO	MPFI	5 CAPUCHONES C/ RESORTE		CH-90	150	
	99-04	2.3								
XC70	2007	2.5	5	ELECTRÓNICO	MPFI	5 CAPUCHONES C/ RESORTE		CH-91	150	
	2016	2.0	4							
		2.5	5							
XC70 TURBO	03-06	2.5	5	ELECTRÓNICO	MPFI	5 CAPUCHONES C/ RESORTE		CH-90	150	
XC90 TURBO	03-05	2.9	6	ELECTRÓNICO	MPFI	5 CAPUCHONES C/ RESORTE		CH-90	150	
	03-06	2.5	5							
	05-06	2.5	5	ELECTRÓNICO	MPFI	5 CAPUCHONES C/ RESORTE		CH-90	150	



CABLES LÍNEA ECONÓMICA

CATÁLOGO CABLES 2024

NISSAN							EPDM	MEZCLA DE SILICÓN	SILICÓN 100% PURO
APLICACIÓN	AÑO	LTS.	CIL.	ENCENDIDO	SISTEMA INYECCIÓN	OBSERVACIONES	No. LANCER	No. MAG PLUS	📷
D21	94-04	2.4	4	ELECTRÓNICO	MPFI	7 mm	LE-2102	CB-149	134/142
LUCINO	96-98	1.6	4	ELECTRÓNICO	MPFI	7 mm	LE-2107	CB-145	134/141
	99-00						LE-2101	CB-147	
SENTRA	96-97	1.6	4	ELECTRÓNICO	MPFI	7 mm	LE-2107	CB-145	134/141
	96-97	1.6	4	ELECTRÓNICO	MPFI	7 mm	LE-2107	CB-145	134/141
	98-00	1.6	4	ELECTRÓNICO	MPFI	7 mm	LE-2101	CB-147	134/141
	98-00	1.6	4	ELECTRÓNICO	MPFI	7 mm	LE-2101	CB-147	134/141
TSUBAME	94-98	1.6	4	ELECTRÓNICO	MPFI	7 mm	LE-2107	CB-145	134/141
	98-04						LE-2101	CB-147	
TSURU III	94-98	1.6	4	ELECTRÓNICO	MPFI	7 mm	LE-2107	CB-145	134/141
	98-17						LE-2101	CB-147	

VOLKSWAGEN							EPDM	MEZCLA DE SILICÓN	SILICÓN 100% PURO
APLICACIÓN	AÑO	LTS.	CIL.	ENCENDIDO	SISTEMA INYECCIÓN	OBSERVACIONES	No. LANCER	No. MAG PLUS	📷
ATLANTIC	1981	1.6	4	CONVENCIONAL	CARBURADO	7 mm, DISEÑO OEM SIN BRINCADOR	LE-1160	CB-160	134/142
	82-87	1.7							
ATLANTIC GLS	84-87	1.8	4	CONVENCIONAL	CARBURADO	7 mm, DISEÑO OEM SIN BRINCADOR	LE-1160	CB-160	134/142
CARIBE	77-80	1.6	4	CONVENCIONAL	CARBURADO	7 mm, DISEÑO OEM SIN BRINCADOR	LE-1160	CB-160	134/142
	81-87	1.7							
CARIBE GT	84-87	1.8	4	CONVENCIONAL	CARBURADO	7 mm, DISEÑO OEM SIN BRINCADOR	LE-1160	CB-160	134/142
COMBI	72-73	1.5	4	CONVENCIONAL	CARBURADO	7 mm, DISEÑO OEM SIN BRINCADOR	LE-1159	CB-159	134/142
	74-88	1.6					LE-1165	CB-165	
	89-92	1.8		ELECTRÓNICO	MPFI				
	93-01	1.8							
DERBY	01-03	2.0	4	ELECTRÓNICO	MPFI	7 mm, DISEÑO OEM SIN BRINCADOR	LE-1162	CB-162	134/142
	95-05	1.8					LE-1161	CB-161	
GOLFA2	89-92	1.8	4	ELECTRÓNICO	MPFI	7 mm, DISEÑO OEM SIN BRINCADOR	LE-1161	CB-161	134/142
	89-92	1.8	4	ELECTRÓNICO	MPFI	7 mm, DISEÑO OEM SIN BRINCADOR	LE-1161	CB-161	134/142
GOLFA3	93-99	1.8	4	ELECTRÓNICO	MPFI	7 mm, DISEÑO OEM SIN BRINCADOR	LE-1161	CB-161	134/142
	93-99	1.8	4	ELECTRÓNICO	MPFI	7 mm, DISEÑO OEM SIN BRINCADOR	LE-1161	CB-161	134/142
	93-99	2.0	4	ELECTRÓNICO	MPFI	7 mm, DISEÑO OEM SIN BRINCADOR	LE-1162	CB-162	134/142
	93-99	2.0	4	ELECTRÓNICO	MPFI	7 mm, DISEÑO OEM SIN BRINCADOR	LE-1162	CB-162	134/142
JETTA A2	89-92	1.8	4	ELECTRÓNICO	MPFI	7 mm, DISEÑO OEM SIN BRINCADOR	LE-1161	CB-161	134/142

VEHÍCULOS IMPORTADOS | ◆ 7 mm | ■ 8 mm |

VOLKSWAGEN							EPDM	MEZCLA DE SILICÓN	SILICÓN 100% PURO
APLICACIÓN	AÑO	LTS.	CIL.	ENCENDIDO	SISTEMA INYECCIÓN	OBSERVACIONES	No. LANCER	No. MAG PLUS	📷
JETTA A2	89-92	1.8	4	ELECTRÓNICO	MPFI	7 mm, DISEÑO OEM SIN BRINCADOR	LE-1161	CB-161	134/142
JETTA A3	93-99	1.8	4	ELECTRÓNICO	MPFI	7 mm, DISEÑO OEM SIN BRINCADOR	LE-1161	CB-161	134/142
	93-99	1.8	4	ELECTRÓNICO	MPFI	7 mm, DISEÑO OEM SIN BRINCADOR	LE-1161	CB-161	134/142
	93-99	2.0	4	ELECTRÓNICO	MPFI	7 mm, DISEÑO OEM SIN BRINCADOR	LE-1162	CB-162	134/142
	93-99	2.0	4	ELECTRÓNICO	MPFI	7 mm, DISEÑO OEM SIN BRINCADOR	LE-1162	CB-162	134/142
PASSAT	95-96	2.0	4	ELECTRÓNICO	MPFI	7 mm, DISEÑO OEM SIN BRINCADOR	LE-1162	CB-162	134/142
POINTER	98-03	1.8	4	ELECTRÓNICO	MPFI	7 mm, DISEÑO OEM SIN BRINCADOR	LE-1190	CB-190	134/143
POINTER GTI	00-03	2.0	4	ELECTRÓNICO	MPFI	7 mm, DISEÑO OEM SIN BRINCADOR	LE-1162	CB-162	134/142
POINTER PICK UP	99-03	1.8	4	ELECTRÓNICO	MPFI	7 mm, DISEÑO OEM SIN BRINCADOR	LE-1190	CB-190	134/143
SAFARI	71-73	1.5	4	CONVENCIONAL	CARBURADO	7 mm, DISEÑO OEM SIN BRINCADOR	LE-1159	CB-159	134/142
	74-78	1.6							
SEDAN	55-67	1.2	4	CONVENCIONAL	CARBURADO	7 mm, DISEÑO OEM SIN BRINCADOR	LE-1159	CB-159	134/142
	68-73	1.5							
	74-89	1.6		ELECTRÓNICO	MPFI		LE-1172	CB-172	
	90-92								
	93-04								
VAN	03-05	1.8	4	ELECTRÓNICO	MPFI	7 mm, DISEÑO OEM SIN BRINCADOR	LE-1161	CB-161	134/142



CABLES UNIVERSALES

CATÁLOGO CABLES 2024







UNIVERSAL						EPDM	MEZCLA DE SILICÓN	SILICÓN 100% PURO		
APLICACIÓN	AÑO	LTS.	CIL.	ENCENDIDO	SISTEMA INYECCIÓN	OBSERVACIONES	No. LANCER	No. MAG PLUS		
UNIVERSAL MOTORES CUMMINS			6	ELECTRÓNICO	MPFI	8 mm	L-1500	CB-350	134/148	
UNIVERSAL			4	CONVENCIONAL	CARBURADO	7 mm	L-8310			133
						8 mm	L-8311			
			6			7 mm	L-8320			
						8 mm	L-8321			
			8			7 mm	L-8330			
						8 mm	L-8331			



IMÁGENES

CATÁLOGO CABLES 2024

LANCER | EPDM

 <p>L-1118 8 mm</p>	 <p>L-1119 8 mm</p>	 <p>L-1120 7 mm</p>	 <p>L-1121 7 mm</p>	 <p>L-1122 8 mm</p>
 <p>L-1123 8 mm</p>	 <p>L-1124 7 mm</p>	 <p>L-1125 8 mm</p>	 <p>L-1159 7 mm</p>	 <p>L-1160 7 mm</p>
 <p>L-1161 7 mm</p>	 <p>L-1162 7 mm</p>	 <p>L-1165 7 mm</p>	 <p>L-1172 7 mm</p>	 <p>L-1190 7 mm</p>
 <p>L-2117 8 mm</p>	 <p>L-2118 7 mm</p>	 <p>L-2119 7 mm</p>	 <p>L-2120 8 mm</p>	 <p>L-2141 7 mm</p>
 <p>L-2142 8 mm</p>	 <p>L-2220 7 mm</p>	 <p>L-2221 8 mm</p>	 <p>L-2230 7 mm</p>	 <p>L-2231 8 mm</p>
 <p>L-2244 8 mm</p>	 <p>L-2245 7 mm</p>	 <p>L-2246 7 mm</p>	 <p>L-2247 8 mm</p>	 <p>L-2320 8 mm</p>

LANCER | EPDM



L-3073

8 mm



L-3074

7 mm



L-3075

8 mm



L-3076

7 mm



L-3077

7 mm



L-3078

8 mm



L-3079

8 mm



L-3080

8 mm



L-3081

8 mm



L-3082

8 mm



L-3083

8 mm



L-3102

8 mm



L-3110

7 mm



L-3130

7 mm



L-3131

8 mm



L-3138

8 mm



L-3139

8 mm



L-3140

7 mm



L-3155

8 mm



L-3156

8 mm



L-3157

8 mm



L-3159

7 mm



L-3215

7 mm



L-3301

7 mm



L-3302

8 mm



L-4110

8 mm



L-4113

8 mm



L-4114

8 mm



L-4130

8 mm



L-4131

8 mm

LANCER | EPDM



L-4133

8 mm



L-4143

7 mm



L-4144

8 mm



L-4157

8 mm



L-4180

8 mm



L-4181

8 mm



L-4182

7 mm



L-4184

8 mm



L-4185

8 mm



L-4186

7 mm



L-4189

7 mm



L-4193

7 mm



L-4194

8 mm



L-4204

7 mm



L-4205

7 mm



L-4207

8 mm



L-4208

8 mm



L-4210

7 mm



L-4211

7 mm



L-4212

7 mm



L-4213

8 mm



L-4232

8 mm



L-4270

7 mm



L-4271

8 mm



L-4280

7 mm



L-4281

8 mm



L-4313

7 mm



L-4316

8 mm



L-4319

8 mm



L-4320

8 mm

LANCER | EPDM












L-4326 8 mm	L-4336 7 mm	L-4337 7 mm	L-4338 8 mm	L-4349 8 mm
L-5000 8 mm	L-5001 7 mm	L-5002 7 mm	L-5240 7 mm	L-5241 8 mm
L-5370 7 mm	L-5371 8 mm	L-5380 7 mm	L-5381 8 mm	L-6014 8 mm
L-6016 8 mm	L-6017 8 mm	L-6132 8 mm	L-6134 8 mm	L-6136 8 mm
L-6137 8 mm	L-6140 8 mm	L-6142 8 mm	L-6143 8 mm	L-6144 8 mm
L-6151 8 mm	L-6153 8 mm	L-6163 8 mm	L-6164 8 mm	L-6167 8 mm

LANCER | EPDM
















L-6168 8 mm	L-6174 8 mm	L-6184 8 mm	L-6217 8 mm	L-6218 8 mm
L-6219 8 mm	L-6220 7 mm	L-6221 8 mm	L-6224 8 mm	L-6230 8 mm
L-6251 8 mm	L-6310 8 mm	L-6316 8 mm	L-6339 8 mm	L-6851 8 mm
L-6852 8 mm	L-6857 8 mm	L-7250 7 mm	L-7251 8 mm	L-8310 7 mm
L-8311 8 mm	L-8320 7 mm	L-8321 8 mm	L-8330 7 mm	L-8331 8 mm
L-8350 7 mm	L-8351 8 mm	L-9022 8 mm	L-9024 8 mm	L-9025 7 mm



LANCER | EPDM






				
L-9109 7 mm	LE-1159 7 mm	LE-1160 7 mm	LE-1161 7 mm	LE-1162 7 mm
				
LE-1165 7 mm	LE-1172 7 mm	LE-1190 7 mm	LE-2101 7 mm	LE-2102 7 mm
				
LE-2107 7 mm				

SILVERLINE | MEZCLA DE SILICÓN

				
L-1150 7 mm	L-1170 7 mm	L-1171 7 mm	L-1173 7 mm	L-1174 7 mm
				
L-1175 7 mm	L-1274 7 mm	L-1275 7 mm	L-1276 7 mm	L-1500 8 mm
				
L-2101 7 mm	L-2102 7 mm	L-2103 7 mm	L-2104 7 mm	L-2105 7 mm



SILVERLINE | MEZCLA DE SILICÓN

				
L-2106 7 mm	L-2107 7 mm	L-2108 7 mm	L-2109 7 mm	L-2112 7 mm
				
L-2201 7 mm	L-2202 7 mm	L-2203 7 mm	L-2204 7 mm	L-2205 7 mm
				
L-2206 7 mm	L-2232 7 mm	L-2332 7 mm	L-3086 7 mm	L-3106 7 mm
				
L-3107 7 mm	L-3108 7 mm	L-3109 8 mm	L-3132 7 mm	L-3133 7 mm
				
L-3134 7 mm	L-3135 7 mm	L-3136 7 mm	L-3145 7 mm	L-3217 7 mm
				
L-3218 7 mm	L-3219 7 mm	L-3220 7 mm	L-3221 7 mm	L-3222 5 mm

SILVERLINE | MEZCLA DE SILICÓN

L-3223	L-3224	L-3225	L-3230	L-3303
5 mm	7 mm	5 mm	5 mm	7 mm
L-3304	L-3305	L-3306	L-3326	L-3329
7 mm	7 mm	7 mm	7 mm	7 mm
L-3330	L-3333	L-3342	L-4145	L-4146
7 mm	5 mm	7 mm	7 mm	7 mm
L-4147	L-4149	L-4150	L-4151	L-4152
7 mm	7 mm	7 mm	7 mm	7 mm
L-4203	L-4214	L-4215	L-4216	L-4222
7 mm	7 mm	8 mm	7 mm	7 mm
L-4223	L-4224	L-4225	L-4226	L-4227
7 mm	7 mm	8 mm	7 mm	7 mm

SILVERLINE | MEZCLA DE SILICÓN

L-4228	L-4229	L-4230	L-4235	L-4236
7 mm	7 mm	7 mm	7 mm	7 mm
L-4237	L-4238	L-4240	L-4272	L-4273
7 mm	7 mm	7 mm	7 mm	7 mm
L-4274	L-4275	L-4276	L-4300	L-4301
7 mm	7 mm	7 mm	7 mm	7 mm
L-4303	L-4304	L-4305	L-4306	L-4314
7 mm	7 mm	7 mm	7 mm	7 mm
L-4315	L-4317	L-4322	L-4324	L-4325
7 mm	7 mm	7 mm	7 mm	7 mm
L-4327	L-4328	L-4334	L-4335	L-4339
7 mm	7 mm	7 mm	8 mm	7 mm

SILVERLINE | MEZCLA DE SILICÓN



L-4340

7 mm



L-4341

7 mm



L-4342

7 mm



L-4343

7 mm



L-4344

7 mm



L-4345

8 mm



L-4347

7 mm



L-4348

7 mm



L-4380

7 mm



L-5319

7 mm



L-6150

7 mm



L-6185

8 mm



L-6186

8 mm



L-6188

8 mm



L-6189

8 mm



L-6190

7 mm



L-6192

7 mm



L-6193

7 mm



L-6195

8 mm



L-6196

8 mm



L-6197

8 mm



L-6231

8 mm



L-6232

8 mm



L-6233

8 mm



L-6234

8 mm



L-6235

8 mm



L-6236

8 mm



L-6239

8 mm



L-6240

8 mm



L-6241

8 mm

SILVERLINE | MEZCLA DE SILICÓN



L-6242

8 mm



L-6243

8 mm



L-6244

8 mm



L-6245

8 mm



L-6246

8 mm



L-6247

8 mm



L-6248

8 mm



L-6249

8 mm



L-6250

8 mm



L-6252

8 mm



L-6253

8 mm



L-6301

8 mm



L-6302

8 mm



L-6303

8 mm



L-6304

8 mm



L-6305

8 mm



L-6306

8 mm



L-6307

8 mm



L-6309

8 mm



L-6311

8 mm



L-6312

8 mm



L-6313

8 mm



L-6314

8 mm



L-6315

8 mm



L-6318

7 mm



L-6319

8 mm



L-6321

7 mm



L-6322

8 mm



L-6331

8 mm



L-6338

8 mm



SILVERLINE | MEZCLA DE SILICÓN

L-7321 7 mm	L-7401 7 mm	L-9029 5 mm	L-9030 5 mm	L-9031 5 mm
L-9033 5 mm	L-9101 7 mm	L-9102 7 mm	L-9103 7 mm	L-9104 7 mm
L-9105 7 mm	L-9106 7 mm	L-9108 7 mm	L-9110 7 mm	L-9111 7 mm
L-9201 7 mm				

MAGPLUS | SILICÓN 100% PURO

CB-102 8 mm	CB-103 7 mm	CB-104 7 mm	CB-105 7 mm	CB-106 8 mm
CB-107 8 mm	CB-108 7 mm	CB-109 8 mm	CB-110 8 mm	CB-111 8 mm



MAGPLUS | SILICÓN 100% PURO

CB-112 8 mm	CB-113 8 mm	CB-114 8 mm	CB-115 7 mm	CB-116 7 mm
CB-117 7 mm	CB-118 7 mm	CB-119 7 mm	CB-120 7 mm	CB-121 7 mm
CB-129 7 mm	CB-130 8 mm	CB-131 8 mm	CB-132 8 mm	CB-133 8 mm
CB-134 8 mm	CB-135 7 mm	CB-136 8 mm	CB-137 8 mm	CB-138 8 mm
CB-139 8 mm	CB-140 8 mm	CB-141 7 mm	CB-142 7 mm	CB-143 7 mm
CB-144 8 mm	CB-145 7 mm	CB-146 7 mm	CB-147 7 mm	CB-148 7 mm

MAGPLUS | SILICÓN 100% PURO

CB-149 7 mm	CB-150 7 mm	CB-151 8 mm	CB-152 8 mm	CB-153 8 mm
CB-154 7 mm	CB-155 8 mm	CB-156 7 mm	CB-157 7 mm	CB-158 8 mm
CB-159 7 mm	CB-160 7 mm	CB-161 7 mm	CB-162 7 mm	CB-163 8 mm
CB-164 8 mm	CB-165 7 mm	CB-166 7 mm	CB-167 8 mm	CB-168 8 mm
CB-169 8 mm	CB-170 8 mm	CB-171 8 mm	CB-172 7 mm	CB-173 8 mm
CB-174 8 mm	CB-175 7 mm	CB-176 7 mm	CB-177 7 mm	CB-178 7 mm

MAGPLUS | SILICÓN 100% PURO

CB-179 7 mm	CB-180 7 mm	CB-181 8 mm	CB-182 7 mm	CB-183 7 mm
CB-184 8 mm	CB-185 8 mm	CB-186 7 mm	CB-187 8 mm	CB-188 8 mm
CB-189 7 mm	CB-190 7 mm	CB-191 8 mm	CB-192 7 mm	CB-193 7 mm
CB-194 8 mm	CB-195 8 mm	CB-196 8 mm	CB-197 8 mm	CB-198 8 mm
CB-199 8 mm	CB-200 8 mm	CB-201 7 mm	CB-202 7 mm	CB-203 7 mm
CB-204 7 mm	CB-205 7 mm	CB-206 7 mm	CB-207 7 mm	CB-208 7 mm

MAGPLUS | SILICÓN 100% PURO



CB-209

7 mm



CB-210

7 mm



CB-211

7 mm



CB-212

7 mm



CB-213

7 mm



CB-214

7 mm



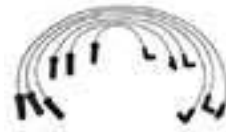
CB-215

7 mm



CB-216

7 mm



CB-217

7 mm



CB-218

7 mm



CB-219

8 mm



CB-220

7 mm



CB-221

8 mm



CB-222

8 mm



CB-223

8 mm



CB-224

8 mm



CB-225

8 mm



CB-226

8 mm



CB-227

8 mm



CB-228

8 mm



CB-229

8 mm



CB-230

7 mm



CB-231

7 mm



CB-232

8 mm



CB-233

7 mm



CB-234

8 mm



CB-235

7 mm



CB-236

7 mm



CB-237

8 mm



CB-238

8 mm

MAGPLUS | SILICÓN 100% PURO



CB-239

8 mm



CB-240

7 mm



CB-241

8 mm



CB-242

7 mm



CB-243

8 mm



CB-244

8 mm



CB-246

7 mm



CB-247

7 mm



CB-248

7 mm



CB-249

7 mm



CB-250

7 mm



CB-251

7 mm



CB-252

7 mm



CB-253

7 mm



CB-254

7 mm



CB-255

8 mm



CB-256

8 mm



CB-257

7 mm



CB-258

7 mm



CB-259

8 mm



CB-260

8 mm



CB-261

7 mm



CB-262

7 mm



CB-263

7 mm



CB-264

7 mm



CB-265

8 mm



CB-266

7 mm



CB-267

7 mm



CB-268

8 mm



CB-269

7 mm

MAGPLUS | SILICÓN 100% PURO

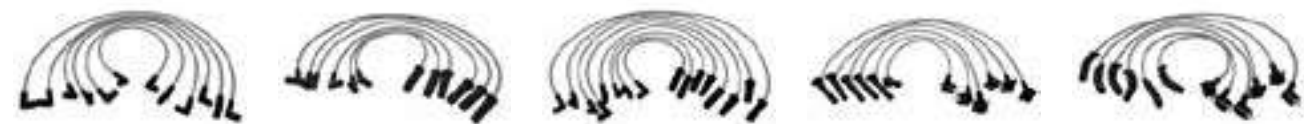
CB-270 7 mm	CB-271 8 mm	CB-272 8 mm	CB-273 7 mm	CB-274 7 mm
CB-275 8 mm	CB-276 7 mm	CB-277 8 mm	CB-278 7 mm	CB-279 7 mm
CB-281 7 mm	CB-282 7 mm	CB-283 7 mm	CB-287 7 mm	CB-288 7 mm
CB-289 7 mm	CB-290 8 mm	CB-291 7 mm	CB-292 7 mm	CB-293 7 mm
CB-294 7 mm	CB-295 7 mm	CB-296 7 mm	CB-298 7 mm	CB-299 7 mm
CB-300 7 mm	CB-301 7 mm	CB-302 7 mm	CB-303 7 mm	CB-304 7 mm

MAGPLUS | SILICÓN 100% PURO

CB-305 8 mm	CB-306 7 mm	CB-307 8 mm	CB-308 5 mm	CB-309 5 mm
CB-310 5 mm	CB-311 5 mm	CB-312 5 mm	CB-313 5 mm	CB-314 8 mm
CB-315 7 mm	CB-316 7 mm	CB-317 7 mm	CB-318 7 mm	CB-319 7 mm
CB-320 7 mm	CB-321 7 mm	CB-322 8 mm	CB-323 7 mm	CB-324 7 mm
CB-325 7 mm	CB-326 7 mm	CB-327 7 mm	CB-328 7 mm	CB-329 7 mm
CB-330 7 mm	CB-331 8 mm	CB-332 7 mm	CB-333 5 mm	CB-334 7 mm



MAGPLUS | SILICÓN 100% PURO



CB-335 8 mm CB-336 7 mm CB-337 7 mm CB-338 8 mm CB-339 8 mm



CB-340 7 mm CB-341 7 mm CB-342 7 mm CB-346 7 mm CB-347 7 mm



CB-350 8 mm CH-02 CH-03 CH-04 CH-05



CH-06 CH-07 CH-08 CH-09 CH-10



CH-11 CH-12 CH-13 CH-14 CH-15



CH-16 CH-17 CH-18 CH-19 CH-20



MAGPLUS | SILICÓN 100% PURO



CH-21 CH-22 CH-23 CH-24 CH-25



CH-26 CH-27 CH-28 CH-29 CH-30



CH-31 CH-32 CH-33 CH-34 CH-35



CH-40 CH-41 CH-42 CH-43 CH-44



CH-45 CH-46 CH-47 CH-48 CH-49



CH-50 CH-51 CH-52 CH-60 CH-61



www.kem.com.mx

MAGPLUS | SILICÓN 100% PURO



CH-62 CH-63 CH-64 CH-65 CH-66



CH-67 CH-68 CH-69 CH-70 CH-71



CH-72 CH-73 CH-74 CH-75 CH-76



CH-77 CH-78 CH-79 CH-80 CH-81



CH-82 CH-83 CH-90 CH-91 CH-100



CH-101 CH-102 CH-103 CH-110 CH-111

www.kem.com.mx



MAGPLUS | SILICÓN 100% PURO



CH-112 CH-113 CH-114 CH-115 CH-120



CH-130 CH-131 CH-133 CH-140 CH-141



CH-150 CH-151 CH-161 CH-162 CH-163



CH-164 CH-165 CH-170 CH-171 CH-180



CH-181 CH-182 CH-183 CH-184 CH-186



CH-187 CH-188 CH-190 CH-191 CH-192



www.kem.com.mx

MAGPLUS | SILICÓN 100% PURO



CH-193



CH-194



CH-195



CH-196




CH-200



CH-201



CH-202



CH-203



CH-204

Soporte Técnico

¡COMUNÍCATE CON LOS EXPERTOS!

LLÁMANOS AL **800**
801-5042

O ENVÍA UN CORREO
serviciotecnico@dinamex.com.mx





DISTRIBUIDORA TRIEM S.A. DE C.V.

Av. Vasco de Quiroga No. 3900 Corporativo Diamante
Santa Fe Torre "C", Int. 203 C1, Col. Lomas de Santa Fe
Del. Cuajimalpa, C.P. 05300 Ciudad de México
Tel: 55 5000 67 77

TODOS LOS DERECHOS RESERVADOS. PROHIBIDA SU
REPRODUCCIÓN TOTAL O PARCIAL, SIN PREVIA AUTORIZACIÓN

